

平成 22 年度

滋賀県の後期高齢者医療年報



滋賀県後期高齢者医療広域連合

まえがき

内閣府が公表した「高齢社会白書（平成24年版）」によりますと、わが国の総人口は、平成23年10月1日現在、1億2,780万人で、うち65歳以上の高齢者人口は、過去最高の2,975万人（前年2,925万人）で、総人口に占める割合（高齢化率）は23.3%（前年23.0%）に上昇しました。

高齢者人口は今後、いわゆる「団塊の世代」が65歳以上となる平成27年には、3,395万人となり、75歳以上となる平成37年には3,657万人に達すると見込まれています。総人口が減少するなかで、高齢者が増加することにより高齢化率は上昇を続け、平成25年には高齢化率が25.1%で4人に1人となり、平成47年に33.4%で3人に1人となります。

高齢社会を迎え、平成20年4月にスタートした、現役世代と高齢者が支え合う仕組み「後期高齢者医療制度」は、構成市町をはじめ国・県等の関係機関との連携のもとに、スタート時の混乱を乗り越え、丸4年が経過し定着していますが、今後の本格的な高齢社会の到来を見据えますと、将来にわたってより持続可能な医療制度が求められています。

現在、国においては「社会保障と税の一体改革」が議論されているところではありますが、「後期高齢者医療制度見直し」の先行きについては、依然不透明な状況にあります。

当広域連合では、被保険者である高齢者に対して、いたずらに不安や混乱を与えることのないよう、今後とも国の動向を注視しながら関係市町や全国後期高齢者医療広域連合協議会とも連携をとり、制度の見直しがなされるまでの間は、引き続き高齢者が安心して医療を受けられるよう現行制度の適切な運営に努めます。特に高齢者の死因の上位を占める肺炎の疾患対策として、肺炎球菌ワクチン予防接種費用助成事業の推進など、高齢者の健康づくりと医療費適正化の推進を積極的に行っていく所存であります。

今般、本県における平成22年度の後期高齢者医療制度の事業概要をとりまとめた年報を作成しましたので、参考として広く御活用いただければ幸いです。

平成24年6月27日

滋賀県後期高齢者医療広域連合
広域連合長 中嶋 武嗣

目 次

◎用語等の説明	1
1 被保険者の状況	2
2 医療費の状況	
(1) 医療費の状況	3
(2) 診療種別の状況	4
(3) 診療諸率の状況	5
○受診率	5
○1件当たり日数	6
○1日当たり診療費	7
○1人当たり診療費	8
○1件当たり診療費	9
○1人当たり日数	10
(4) 給付費等の状況	11
(5) その他の状況	11
3 保険料賦課・収納の状況	12
4 保健事業の状況	
(1) 健康診査	13
(2) 高齢者の健康づくり事業	13
(3) 後発医薬品の普及啓発事業	14
5 広報事業の取組	15
6 資料編	17
● 被保険者数及び給付費等の状況	
● 市町別収納状況	
● 市町別保険料軽減の状況	

用語等の説明

- 1 この年報は、後期高齢者医療事業について平成22年度における医療事業状況報告等に基づいて編集しています。
- 2 統計表の数値を利用する際の留意事項は以下のとおりです。
 - (1) 用語の定義は次のとおりです。
 - 医療費
医療費は、診療費、調剤医療費、療養費、入院時の食事療養費・生活療養費、訪問看護療養費の合計です。
 - 診療費
診療費は、医科の入院、医科の入院外、歯科の費用の合計です。
 - 受診率（100人当たり件数）
当該年度の受診率は、当該年度の診療件数を当該年度の平均被保険者数（各月末の被保険者数の和を12で除したもの。以下、同じ。）で除して100倍したものです。
 - 1件当たり日数
当該年度の1件当たり日数は、当該年度の診療実日数を、診療件数で除したものです。
 - 1日当たり診療費
当該年度の1日当たり診療費は、当該年度の診療費を診療実日数で除したものです。
 - 1人当たり診療費
当該年度の1人当たり診療費は、当該年度の診療費を当該年度末現在の被保険者数で除したものです。
当該年度の1人当たり診療費は、当該年度の診療費を当該年度の平均被保険者数で除したものです。
 - 1件当たり診療費
当該年度の1件当たり診療費は、当該年度の診療費を診療件数で除したものです。
 - 1人当たり日数
当該年度の1人当たり日数は、当該年度の診療実日数を当該年度の平均被保険者数で除したものです。
 - (2) 統計表各表における費用額は、医療の給付に要する費用と一部負担金等の合計です。
 - (3) 統計表の中で、合計項目の数値が各構成項目の合計数値と一致しない場合がありますが、これは端数処理（四捨五入）によるものです。
 - (4) 上記以外については、各統計表に付記した注記に留意してください。
- 3 統計表の符号の意味は次のとおりです。
 - 「—」……………係数のない場合
 - 「・」……………統計項目のありえない場合
 - 「…」……………係数不明、又は係数を表することが不適当な場合
 - 「0、0.0」……………係数が単位の1/2未満、又は比率が微小の場合
 - 「-」……………減少数（率）の場合

1 被保険者の状況

平成22年4月時における被保険者数は140,969人で、平成22年度末では144,734人となっています。率にして2.67%の増となっており、年度末時点で滋賀県の総人口の10.2%を占めています。

このうち75歳以上の被保険者は140,627人、65歳以上75歳未満で障害認定を受けた被保険者は4,107人となっています。

月別推移については、次のとおりです。

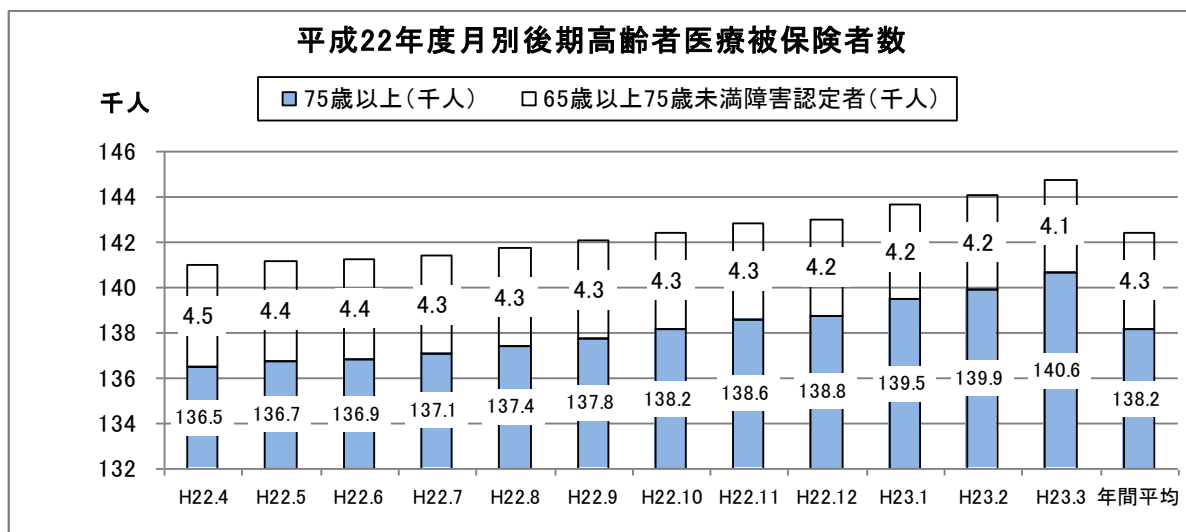
[表1]

平成22年度後期高齢者被保険者数

	被保険者数(人)	伸び率(%)	75歳以上(人)	65歳以上75歳未満障害認定者(人)	被保険者に占める障害認定者の割合(%)
H22.4	140,969	0.14%	136,505	4,464	3.17
H22.5	141,174	0.15%	136,746	4,428	3.14
H22.6	141,253	0.06%	136,864	4,389	3.11
H22.7	141,429	0.12%	137,081	4,348	3.07
H22.8	141,723	0.21%	137,401	4,322	3.05
H22.9	142,102	0.27%	137,791	4,311	3.03
H22.10	142,449	0.24%	138,162	4,287	3.01
H22.11	142,824	0.26%	138,568	4,256	2.98
H22.12	142,991	0.12%	138,763	4,228	2.96
H23.1	143,664	0.47%	139,487	4,177	2.91
H23.2	144,073	0.28%	139,921	4,152	2.88
H23.3	144,734	0.46%	140,627	4,107	2.84
年間平均	142,449	-	138,160	4,289	3.01

※年間平均の対前年伸び率：2.73%（前年度年間平均138,664人）

[図1]



2 医療費の状況

(1) 医療費の状況

平成22年度の後期高齢者医療費（診療費、調剤医療費、療養費、入院時の食事療養費・生活療養費、訪問看護療養費の合計。以下同じ。）の状況は表2のとおりです。

後期高齢者医療費の総件数は3,806,912件で、総額は126,533,055千円となっています。うち診療費(医科入院・入院外、歯科)は2,431,015件で102,194,316千円となっており、件数では全体の63.86%、金額では80.76%を占めています。

診療費については、平成22年4月診療分から外来で複数科を受診した場合も入院と同様に診療報酬明細が患者ごとに1枚になったことから、件数は減少しましたが金額は増加している。

調剤医療費は1,169,729件で、18,860,907千円となっており、入院時食事療養費・生活療養費は、112,926件、3,978,768千円、訪問看護療養費は4,641件、354,752千円、療養費の支給は、88,601件、1,144,312千円、となっています。

平成22年度の構成比は図2のとおりです。医科・入院が62,424,942千円で49.33%、医科・入院外が36,533,085千円で28.87%となっており、全体の78.20%を占めています。

[表2]

件数

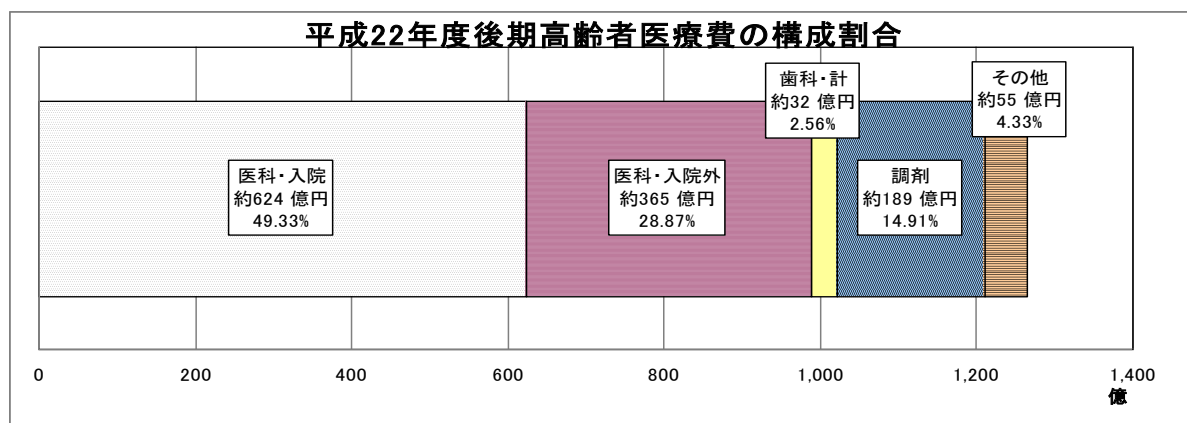
	合計		診療費		調剤		入院時食事・生活		訪問看護療養費		療養費の支給	
		伸率(%)		伸率(%)		伸率(%)	療養費	伸率(%)		伸率(%)		伸率(%)
H18年度	3,551,494	-1.51	2,450,171	-3.30	919,909	4.39	103,690	-1.29	3,613	4.27	74,111	-4.61
H19年度	3,493,798	-1.62	2,362,618	-3.57	949,935	3.26	104,096	0.39	4,143	14.67	73,006	-1.49
H20年度	3,617,564	3.54	2,388,015	1.07	1,049,866	10.52	102,193	-1.83	4,098	-1.09	73,392	0.53
H21年度	3,772,230	4.28	2,474,887	3.64	1,108,746	5.61	106,362	4.08	4,103	0.12	78,132	6.46
H22年度	3,806,912	0.92	2,431,015	-1.77	1,169,729	5.50	112,926	6.17	4,641	13.11	88,601	13.40

費用額

単位:千円

	合計		診療費		調剤		入院時食事・生活		訪問看護療養費		療養費の支給	
		伸率(%)		伸率(%)		伸率(%)	療養費	伸率(%)		伸率(%)		伸率(%)
H18年度	110,183,403	-2.59	91,356,591	-3.06	13,876,726	4.16	3,660,330	-13.51	271,729	8.49	1,018,026	-4.73
H19年度	111,825,599	1.49	91,693,073	0.37	15,104,700	8.85	3,726,102	1.80	304,505	12.06	997,220	-2.04
H20年度	110,999,003	-0.74	89,277,716	-2.63	16,745,271	10.86	3,663,251	-1.69	321,075	5.44	991,690	-0.55
H21年度	118,328,758	6.60	94,840,748	6.23	18,310,640	9.35	3,766,041	2.81	322,452	0.43	1,088,877	9.80
H22年度	126,533,055	6.93	102,194,316	7.75	18,860,907	3.01	3,978,768	5.65	354,752	10.02	1,144,312	5.09

[図2]



平成22年度の1人当たり医療費は888,269円（診療費717,410円、調剤医療費132,405円、入院時食事・生活療養費27,931円、訪問看護療養費2,490円、療養費の支給8,033円）となっており、前年度に比べ4.09%の増となっています。

[表3]

1人当たり額

単位:円

	合計		診療費		調剤		入院時食事・生活		訪問看護療養費		療養費の支給	
		伸率(%)		伸率(%)		伸率(%)	療養費	伸率(%)		伸率(%)		伸率(%)
H18年度	795,071	1.94	659,218	1.45	100,133	9.00	26,413	-9.50	1,961	13.53	7,346	-0.25
H19年度	840,314	5.69	689,028	4.52	113,504	13.35	28,000	6.01	2,288	16.69	7,494	2.01
H20年度	822,361	-2.14	661,434	-4.00	124,061	9.30	27,140	-3.07	2,379	3.92	7,347	-1.96
H21年度	853,349	3.77	683,961	3.41	132,051	6.44	27,159	0.07	2,325	-2.25	7,853	6.88
H22年度	888,269	4.09	717,410	4.89	132,405	0.27	27,931	2.84	2,490	7.11	8,033	2.29

(2) 診療種別の状況


平成22年度の診療種別の状況は表4のとおりです。診療件数は2,431,015件で、診療費は102,194,316千円となっています。

また、平成22年度の診療種別について、構成比を見ると入院が61.08%を占め、以下入院外が35.75%、歯科が3.17%となっています。

[表4]

平成22年度診療費の内訳

区分	実数				構成比(%)			
	計	入院	入院外	歯科	計	入院	入院外	歯科
件数(件)	2,431,015	119,827	2,085,930	225,258	100.00	4.93	85.80	9.27
日数(日)	6,948,373	2,243,140	4,216,591	488,642	100.00	32.28	60.69	7.03
診療費(千円)	102,194,316	62,424,942	36,533,085	3,236,289	100.00	61.08	35.75	3.17



© T-TANAKA

(3) 診療諸率の状況

○受診率

受診率の年度別推移は表5のとおりです。平成22年度の受診率の合計は、1,706.586%で前年度に比べ78.223ポイントの減となっています。診療種別に見ると、入院84.119%、入院外1,464.335%、歯科158.132%となっています。平成22年度の市町別の受診率の最も高い市町と最も低い市町との格差は、入院1.44倍、入院外1.19倍、歯科1.78倍、全体では1.20倍となっています。

受診率の最も高い市町は、入院では豊郷町、入院外では守山市、歯科では大津市となっており、合計では守山市の1,858.285%となっています。また、受診率の最も低い市町は、入院では長浜市、入院外では甲賀市、歯科では愛荘町となっており、合計では愛荘町で1,554.414%となっています。

[表5]

年度別受診率の状況

単位：%

	計		入院		入院外		歯科	
		前年差		前年差		前年差		前年差
H18年度	1,768.014	20.774	80.456	1.916	1,543.928	17.868	143.631	0.971
H19年度	1,704.837	-63.177	80.308	-0.147	1,489.009	-54.919	135.519	-8.111
H20年度	1,768.613	63.776	80.735	0.427	1,542.139	53.130	145.739	10.219
H21年度	1,784.809	16.196	81.535	0.800	1,550.536	8.397	152.738	6.999
H22年度	1,706.586	-78.223	84.119	2.584	1,464.335	-86.201	158.132	5.394

受診率(%)

	合計	順位	入院	順位	入院外	順位	歯科	順位
滋賀県	1,706.586		84.119		1,464.335		158.132	
大津市	1,841.340	2	95.813	2	1,555.996	2	189.532	1
彦根市	1,737.433	5	71.940	17	1,516.119	3	149.374	8
長浜市	1,627.409	11	67.557	19	1,406.434	10	153.418	7
近江八幡市	1,710.863	7	81.007	9	1,498.440	5	131.417	14
草津市	1,747.256	3	93.842	3	1,485.364	7	168.050	5
守山市	1,858.285	1	83.462	8	1,600.247	1	174.576	2
栗東市	1,742.167	4	80.824	10	1,489.903	6	171.439	4
甲賀市	1,601.079	14	92.247	4	1,347.695	19	161.136	6
野洲市	1,734.114	6	80.387	11	1,506.788	4	146.939	9
湖南市	1,643.331	10	84.215	6	1,386.582	14	172.534	3
高島市	1,617.878	13	79.859	12	1,395.449	12	142.570	10
東近江市	1,627.023	12	90.670	5	1,398.354	11	138.000	11
米原市	1,573.810	16	67.757	18	1,369.699	16	136.354	12
日野町	1,569.045	17	74.427	16	1,362.739	18	131.879	13
竜王町	1,566.237	18	77.921	13	1,378.983	15	109.332	18
愛荘町	1,554.414	19	83.874	7	1,363.874	17	106.667	19
豊郷町	1,679.412	9	97.294	1	1,459.059	9	123.059	16
甲良町	1,679.810	8	75.524	14	1,484.190	8	120.095	17
多賀町	1,590.637	15	74.444	15	1,391.711	13	124.482	15

○1件当たり日数

1件当たり日数の年度別推移は表6のとおりです。平成22年度の全体の1件当たり日数は2.86日で、前年度に比べ0.11日の増となっています。診療種別に見ると、入院18.72日、入院外2.02日、歯科2.17日で、前年度に比べると入院0.05日の減、入院外0.06日の増、歯科0.02日の減となっています。

平成22年度の市町別1件当たり日数の最も長い市町と最も短い市町との格差は、入院1.17倍、入院外1.26倍、歯科1.17倍、合計では1.19倍となっています。

1件当たり日数の最も長い市町は、入院では豊郷町、入院外では大津市、歯科では甲良町となっており、合計では大津市の3.08日となっています。一方、1件当たり日数の最も短い市町は、入院では栗東市、入院外では竜王町、歯科では日野町となっており、合計では長浜市の2.59日となっています。

[表6]

年度別1件当たり日数の状況

単位：日

	計		入院		入院外		歯科	
		前年差		前年差		前年差		前年差
H18年度	2.88	-0.03	18.78	0.02	2.10	-0.04	2.28	-0.06
H19年度	2.89	0.01	19.01	0.23	2.08	-0.03	2.25	-0.04
H20年度	2.80	-0.09	18.90	-0.12	2.01	-0.07	2.80	0.55
H21年度	2.75	-0.05	18.77	-0.13	1.96	-0.05	2.19	-0.61
H22年度	2.86	0.11	18.72	-0.05	2.02	0.06	2.17	-0.02

1件当たり日数

	合計	順位	入院	順位	入院外	順位	歯科	順位
滋賀県	2.86		18.72		2.02		2.17	
大津市	3.08	1	19.48	2	2.19	1	2.13	15
彦根市	2.73	12	18.04	14	2.04	4	2.34	2
長浜市	2.59	19	17.27	18	1.93	14	2.17	11
近江八幡市	2.64	17	18.63	8	1.80	18	2.30	5
草津市	2.95	4	19.14	6	2.02	5	2.21	8
守山市	2.90	6	18.35	12	2.17	2	2.13	14
栗東市	2.72	13	16.94	19	2.02	6	2.15	13
甲賀市	3.05	2	19.32	4	2.05	3	2.06	18
野洲市	2.70	14	17.87	16	1.95	12	2.17	12
湖南市	2.84	7	18.76	7	1.97	9	2.09	16
高島市	2.74	11	17.74	17	1.93	13	2.19	9
東近江市	2.93	5	19.40	3	1.95	11	2.09	17
米原市	2.64	16	18.03	15	1.91	15	2.34	3
日野町	2.70	15	18.26	13	1.91	16	2.04	19
竜王町	2.61	18	18.55	9	1.74	19	2.18	10
愛荘町	2.79	8	19.15	5	1.83	17	2.24	6
豊郷町	3.03	3	19.89	1	1.97	8	2.32	4
甲良町	2.75	9	18.39	11	1.99	7	2.39	1
多賀町	2.75	10	18.53	10	1.96	10	2.22	7

○1日当たり診療費

1日当たり診療費の年度別推移は表7のとおりです。平成22年度の1日当たり診療費は14,708円で、前年度に比べて5.61%の増となっています。診療種別に見ると、入院27,829円、入院外8,664円、歯科6,623円で、前年度に比べると入院4.46%の増、入院外3.65%の増、歯科2.13%の増となっています。

平成22年度の市町別1日当たり診療費の最も高い市町と最も低い市町との格差は、入院1.31倍、入院外1.35倍、歯科1.43倍、全体では1.24倍となっています。

1日当たり診療費の最も高い市町は、入院では長浜市、入院外では甲賀市、歯科では竜王町となっており、合計では竜王町で16,757円となっています。また、1日当たり診療費の最も低い市町は、入院では甲賀市、入院外では彦根市、歯科では甲良町となっており、合計では彦根市の13,461円となっています。

[表7]

年度別1日当たり診療費の状況

単位:円

	計		入院		入院外		歯科	
		伸率(%)		伸率(%)		伸率(%)		伸率(%)
H18年度	12,955	1.19	24,818	0.68	8,101	0.03	6,376	-2.63
H19年度	13,436	3.72	25,208	1.57	8,322	2.73	6,349	-0.42
H20年度	13,355	-0.60	25,501	1.16	8,095	-2.73	6,517	2.65
H21年度	13,927	4.28	26,640	4.47	8,359	3.26	6,485	-0.49
H22年度	14,708	5.61	27,829	4.46	8,664	3.65	6,623	2.13

1日当たり診療費

	合計	順位	入院	順位	入院外	順位	歯科	順位
滋賀県	14,708		27,829		8,664		6,623	
大津市	13,967	17	26,785	15	7,848	17	6,339	18
彦根市	13,461	19	29,526	7	7,504	19	6,571	16
長浜市	15,564	5	32,489	1	9,368	6	6,678	10
近江八幡市	14,997	11	28,149	9	8,588	12	6,666	11
草津市	15,163	8	27,471	12	9,535	5	6,500	17
守山市	13,771	18	28,551	8	8,027	15	6,657	12
栗東市	16,060	3	32,387	2	9,783	3	6,605	13
甲賀市	15,204	7	24,696	19	10,123	1	6,590	15
野洲市	15,589	4	31,645	4	8,669	11	6,897	6
湖南市	14,674	12	26,493	16	8,853	9	6,885	7
高島市	14,328	15	26,983	13	8,522	13	7,065	2
東近江市	15,070	10	25,560	18	9,161	8	6,961	5
米原市	16,109	2	31,750	3	9,933	2	6,965	4
日野町	14,481	14	26,981	14	8,761	10	6,684	8
竜王町	16,757	1	29,960	5	9,691	4	7,801	1
愛荘町	15,481	6	27,732	10	8,423	14	6,679	9
豊郷町	14,660	13	26,029	17	7,791	18	6,594	14
甲良町	15,114	9	29,742	6	9,162	7	5,473	19
多賀町	14,119	16	27,672	11	7,977	16	6,988	3

○ 1人当たり診療費

1人当たり診療費の年度別推移は表8のとおりです。平成22年度の1人当たり診療費は717,410円で、前年度に比べて4.89%の増となっています。診療種別に見ると、入院438,227円、入院外256,464円、歯科22,719円となっています。平成22年度の市町別1人当たり診療費の最も高い市町と最も低い市町との格差は、入院1.37倍、入院外1.40倍、歯科1.63倍、全体では1.31倍となっています。

1人当たり診療費の最も高い市町は、入院では豊郷町、入院外では栗東市、歯科では大津市となっており、合計では草津市の803,379円となっています。また、最も低い市町は、入院では日野町、入院外では愛荘町、歯科では甲良町となっており、合計では日野町の612,749円となっています。

[表8]

年度別1人当たり診療費の状況

単位:円

	計		入院		入院外		歯科	
		伸率(%)		伸率(%)		伸率(%)		伸率(%)
H18年度	659,218	1.45	375,074	3.26	263,218	-0.56	20,926	-4.31
H19年度	661,646	0.37	384,921	2.63	257,382	-2.22	19,343	-7.56
H20年度	661,209	-0.07	389,026	1.07	251,106	-2.44	21,077	8.96
H21年度	683,961	3.44	407,618	4.78	254,656	1.41	21,687	2.89
H22年度	717,410	4.89	438,227	7.51	256,464	0.71	22,719	4.76

1人当たり診療費

	合計	順位	入院	順位	入院外	順位	歯科	順位
滋賀県	717,410		438,227		256,464		22,719	
大津市	793,011	2	500,015	2	267,426	6	25,570	1
彦根市	638,395	16	383,172	15	232,224	14	22,999	6
長浜市	654,995	15	379,011	18	253,717	9	22,267	7
近江八幡市	677,203	12	424,816	11	232,264	13	20,123	12
草津市	803,379	1	493,324	3	285,931	2	24,124	5
守山市	741,376	6	437,297	9	279,314	4	24,765	3
栗東市	761,878	3	443,447	7	294,051	1	24,380	4
甲賀市	741,980	5	440,135	8	279,920	3	21,925	11
野洲市	730,686	7	454,510	4	254,199	8	21,977	10
湖南市	684,613	10	418,536	12	241,234	11	24,843	2
高島市	634,140	17	382,234	16	229,890	15	22,016	9
東近江市	719,513	8	449,611	5	249,815	10	20,087	13
米原市	670,522	14	387,859	14	260,481	7	22,182	8
日野町	612,749	19	366,679	19	228,079	16	17,991	17
竜王町	684,063	11	432,992	10	232,493	12	18,578	16
愛荘町	671,121	13	445,405	6	209,752	19	15,964	18
豊郷町	746,042	4	503,789	1	223,395	17	18,858	15
甲良町	698,987	9	413,125	13	270,167	5	15,695	19
多賀町	618,292	18	381,752	17	217,259	18	19,281	14

○ 1 件当たり診療費

1 件当たり診療費の年度別推移は表 9 のとおりです。平成 22 年度の平均 1 件当たり診療費は 42,038 円で前年度に比べて 9.70% の増となっています。診療種別に見ると、入院 520,959 円、入院外 17,514 円、歯科 14,367 円で、前年度に比べると入院 4.21% の増、入院外 6.64% の増、歯科 1.18% の増となっています。平成 22 年度の市町別 1 件当たり診療費の最も高い市町と最も低い市町との格差は、入院 1.20 倍、入院外 1.36 倍、歯科 1.30 倍、合計では 1.26 倍となっています。

1 件当たり診療費の最も高い市町は、入院では米原市、入院外では甲賀市、歯科では竜王町となっており、合計では甲賀市の 46,343 円となっています。また、最も低い市町は、入院では甲賀市、入院外では豊郷町、歯科では甲良町となっており、合計では彦根市の 36,744 円となっています。

[表 9]

年度別 1 件当たり診療費の状況

単位:円

	計		入院		入院外		歯科	
		伸率(%)		伸率(%)		伸率(%)		伸率(%)
H18年度	37,286	0.26	466,187	0.80	17,049	-1.71	14,570	-4.96
H19年度	38,810	4.09	479,304	2.81	17,285	1.39	14,274	-2.03
H20年度	37,386	-3.67	481,855	0.53	16,283	-5.80	14,462	1.32
H21年度	38,321	2.50	499,934	3.75	16,424	0.86	14,199	-1.82
H22年度	42,038	9.70	520,959	4.21	17,514	6.64	14,367	1.18

1 件当たり診療費

	合計	順位	入院	順位	入院外	順位	歯科	順位
滋賀県	42,038		520,959		17,514		14,367	
大津市	43,067	8	521,867	12	17,187	10	13,491	18
彦根市	36,744	19	532,624	7	15,317	18	15,397	5
長浜市	40,248	13	561,026	3	18,040	6	14,514	11
近江八幡市	39,583	15	524,422	10	15,500	16	15,312	7
草津市	45,979	2	525,696	9	19,250	3	14,355	13
守山市	39,896	14	523,946	11	17,454	8	14,186	15
栗東市	43,732	5	548,657	5	19,736	2	14,221	14
甲賀市	46,343	1	477,125	19	20,770	1	13,607	17
野洲市	42,136	10	565,405	2	16,870	11	14,957	9
湖南市	41,660	11	496,986	15	17,398	9	14,399	12
高島市	39,196	16	478,635	18	16,474	14	15,442	4
東近江市	44,223	4	495,876	16	17,865	7	14,556	10
米原市	42,605	9	572,425	1	19,017	4	16,268	2
日野町	39,052	17	492,671	17	16,737	13	13,642	16
竜王町	43,676	6	555,680	4	16,860	12	16,992	1
愛荘町	43,175	7	531,041	8	15,379	17	14,966	8
豊郷町	44,423	3	517,800	13	15,311	19	15,324	6
甲良町	41,611	12	547,013	6	18,203	5	13,069	19
多賀町	38,871	18	512,808	14	15,611	15	15,489	3

○1人当たり日数

1人当たり日数の年度別推移は表10のとおりです。平成22年度の1人当たり日数は48.78日で、前年度に比べて0.33日短くなっています。診療種別にみると、入院15.75日、入院外29.60日、歯科3.43日となっています。平成22年度の市町別月平均1人当たり日数の最も長い市町と最も短い市町との格差は、入院1.66倍、入院外1.45倍、歯科1.69倍、合計で1.39倍となっています。

1人当たり日数の最も長い市町は、入院では豊郷町、入院外では守山市、歯科では大津市となっており、合計では大津市の56.78日となっています。また、1人当たり日数の最も短い市町は、入院では長浜市、入院外および歯科では竜王町となっており、合計では竜王町の40.82日となっています。

[表10]

年度別1人当たり日数の状況

単位:日

	計		入院		入院外		歯科	
		前年差		前年差		前年差		前年差
H18年度	50.89	0.13	15.11	0.38	32.49	-0.19	3.28	-0.06
H19年度	51.28	0.40	15.90	0.79	32.21	-0.28	3.17	-0.11
H20年度	49.51	-1.77	15.26	-0.65	31.02	-1.19	3.23	0.06
H21年度	49.11	-0.40	15.30	0.04	30.47	-0.55	3.34	0.11
H22年度	48.78	-0.33	15.75	0.45	29.60	-0.87	3.43	0.09

1人当たり日数

	合計	順位	入院	順位	入院外	順位	歯科	順位
滋賀県	48.78		15.75		29.60		3.43	
大津市	56.78	1	18.67	2	34.07	2	4.03	1
彦根市	47.42	8	12.98	17	30.95	3	3.50	6
長浜市	42.08	17	11.67	19	27.08	13	3.33	7
近江八幡市	45.16	12	15.09	9	27.05	14	3.02	12
草津市	51.66	3	17.96	3	29.99	5	3.71	3
守山市	53.83	2	15.32	8	34.80	1	3.72	2
栗東市	47.44	7	13.69	15	30.06	4	3.69	4
甲賀市	48.80	5	17.82	4	27.65	9	3.33	8
野洲市	46.87	9	14.36	11	29.32	7	3.19	9
湖南市	46.65	10	15.80	7	27.25	11	3.61	5
高島市	44.26	13	14.17	12	26.98	15	3.12	11
東近江市	47.75	6	17.59	5	27.27	10	2.89	13
米原市	41.62	18	12.22	18	26.22	16	3.18	10
日野町	42.32	16	13.59	16	26.03	17	2.69	17
竜王町	40.82	19	14.45	10	23.99	19	2.38	19
愛荘町	43.35	15	16.06	6	24.90	18	2.39	18
豊郷町	50.89	4	19.36	1	28.67	8	2.86	15
甲良町	46.25	11	13.89	13	29.49	6	2.87	14
多賀町	43.79	14	13.80	14	27.24	12	2.76	16

(4) 給付費等の状況

給付費の状況は表 11 のとおりです。平成 22 年度の給付費の総額は 115,938,416 千円となっています。

第三者行為求償等の状況は総額 116,082 千円となっています。

[表 1 1]

	全体		一般被保険者(再掲)		現役並み所得者(再掲)	
	件数(件)	金額(円)	件数(件)	金額(円)	件数(件)	金額(円)
療養給付費	3,605,385	110,471,130,121	3,385,353	105,777,193,855	220,032	4,693,936,266
療養費	88,601	1,028,044,997	83,233	985,885,793	5,368	42,159,204
高額療養費	264,537	4,510,492,681	249,251	3,720,530,201	15,286	789,962,480
高額介護合算療養費	3,056	44,829,764	2,928	40,256,377	128	4,573,387
第三者行為求償等	2,020	116,081,718	1,981	114,525,862	39	1,555,856
合計	3,961,579	115,938,415,845	3,720,765	110,409,340,364	240,814	5,529,075,481

※第三者行為求償等分の件数については、合計件数に含まれていません。

※第三者行為求償等分の金額については、合計値よりマイナスしています。

(5) その他の状況

葬祭費の月々の支給決定状況は表 12 のとおりです。平成 22 年度の支給は 8,515 件で総額 425,750,000 円となっています。

[表 1 2]

	全体	
	件数	保険者負担額
4月支給決定分	741	37,050,000
5月支給決定分	706	35,300,000
6月支給決定分	682	34,100,000
7月支給決定分	659	32,950,000
8月支給決定分	687	34,350,000
9月支給決定分	616	30,800,000
10月支給決定分	617	30,850,000
11月支給決定分	663	33,150,000
12月支給決定分	761	38,050,000
1月支給決定分	694	34,700,000
2月支給決定分	924	46,200,000
3月支給決定分	765	38,250,000
年度合計	8,515	425,750,000

3 保険料賦課・収納の状況

(1) 平成22年度の保険料率

平成22年度の保険料率は、被保険者全員が負担する均等割額が 38,645 円（全国 37 位※）、平成21年中の所得に応じて負担する所得割額の割合が 7.18%（全国 38 位※）で、賦課限度額が 500,000 円となっています。

※全国の料率の高い順から数えたもの

(2) 平成22年度の賦課・収納状況

平成22年度出納閉鎖時の保険料の現年分調定額は 8,011,657 千円で、収納率は 99.59%（全国 2 位）となっています。なお、普通徴収収納率は 98.68%（全国 2 位）となっています。

また、滞納繰越分調定額は 56,964 千円で、収納率は 51.42%（全国 6 位）となっています。

(3) 低所得者の保険料軽減状況

平成22年度の低所得者に対する保険料の均等割額の軽減は、9割軽減該当者が 22,614 人、8.5割軽減該当者が 18,928 人、5割軽減該当者が 3,853 人、2割軽減該当者が 9,871 人、被扶養者にかかる軽減該当者が 26,352 人、所得割額の軽減該当者は 13,280 人となっています。

[表 1 3]


軽減区分	対象者数(人)	割合(%)	軽減額(千円)
9割	22,614	14.74	786,537
8.5割	18,928	12.34	621,766
5割	3,853	2.51	74,451
2割	9,871	6.43	76,293
被扶養者激変緩和軽減	26,352	17.18	916,549
均等割額軽減(合計)	81,618	53.22	2,475,596
所得割額軽減	13,280	8.66	134,808

(4) 保険料減免状況

平成22年度の保険料減免総件数は 13 件、減免額は 331 千円となっています。

[表 1 4]

減免事由	件数	減免額(円)
災害	12	292,694
所得減少	0	0
法第89条	1	38,300
計	13	330,994



© T-TANAKA

4 保健事業の状況

(1) 健康診査

当広域連合では、被保険者に対して糖尿病等の生活習慣病やその他疾病を早期に発見するとともに、被保険者の健康の保持増進を図ることを目的に、県内すべての市町に健康診査業務を委託しています。

平成22年度の健康診査の受診者数は29,557人で、受診率は20.99%でした。

(要介護認定を受けている者、生活習慣病で定期的に受診している者を除く)

(2) 高齢者の健康づくり事業

当広域連合では、「安心して医療を受けられる体制の推進」を目標に、地域の実情に応じたきめ細かな対応を心がけ、制度の安定運営に努めることとし、「後期高齢者医療制度の着実な運営」、「高齢者の健康づくりと医療費適正化の推進」及び「住民とともに推進する後期高齢者医療制度」を基本方針として事業を進めてきました。

特に「高齢者の健康づくり事業」に当たっては、高齢者の死亡原因の上位を占める肺炎の予防として、モデル市町（近江八幡市、守山市、高島市、竜王町）を対象に、肺炎球菌ワクチン予防接種費用助成事業を実施しました。また、重複薬剤による副作用の防止、不要な投与の抑制などを目指し、お薬手帳の必携と適正な使用を図るため、県薬剤師会との連携により、モデル市町（高島市、竜王町）を対象にお薬手帳を活用した健康管理モデル事業を実施しました。そのほか、市町が行う地域特性を生かした介護予防、口腔ケア、腎疾患の適正な管理など、先駆的な健康づくり事業の実施に対する補助を行いました。

なお、当事業については専門的な知識を有する京都大学医学部に指導や支援、調査・分析などの業務を委託し、効果的な推進を図りました。

《主な取り組み》

◎肺炎球菌ワクチン予防接種費用助成モデル事業の実施

高齢者の死亡原因の上位を占める肺炎の予防

◎お薬手帳を活用した健康管理モデル事業

重複薬剤による副作用の防止、不必要な投与の抑制

◎市町による先駆的な健康づくり事業の実施

介護保険との連携による介護予防、口腔ケア、腎疾患の適正管理

*モデル市町による先駆的な健康づくり事業

	市町名	事業名
モデル市町	長 浜 市	居場所づくり (サロン)
	近江八幡市	ポールウォーキング
	守 山 市	高齢者健康づくり推進
	高 島 市	健康ウォーキング
	米 原 市	腎疾患予防・適正管理
	竜 王 町	口腔ケア・訪問歯科指導

(3) 後発医薬品の普及啓発事業

ジェネリック医薬品の利用促進

- ・医療費適正化に向けた取組みとして、昨年度に続きジェネリック医薬品
お願いカードを作成し、市町を通じて新たに被保険者となった高齢者に配
布しました。
- ・モデル事業としてユニバーサルデザインに配慮した文書を作成し、ジェ
ネリック医薬品を利用された場合の差額通知を草津市で行いました。



5 広報事業の取組

後期高齢者医療制度の安定、定着に向け、広域連合と県及び市町が連携し、高齢者にわかりやすく、きめ細かな制度周知を図るため、下記の取組のとおり、迅速、的確な広報や情報提供に努めました。

(制度全般に関する広報)

- ・制度周知用小冊子の作成、配布（H22年5月）
制度全般についての小冊子「かんたんガイド」（10,000部）。市町、医療機関及び老人福祉施設等に配布。また、「しおり」（170,000部）については、被保険者証送付時に同封し、全被保険者に配布。
- ・点字版230冊、音声版370本作成、配布。（H22年8月）
県内視覚障害者及び市町に配布。
- ・制度周知DVD、VHSビデオの作成、配布（H22年6月）
制度全般に関する解説、DVD 950枚、VHSビデオ 50本を作成し、市町、医療機関および老人福祉施設等に配布。
- ・ホームページ更新（通年）
保険料率改定に伴う試算システムの改修。
- ・滋賀県OB会機関誌広告（H22年12月）
広域連合の取組に関する広報。
- ・老人クラブ連合会機関紙広告（H22年10月・H23年3月）
広域連合の取組に関する広報及び不審電話に関する注意喚起。
- ・不審電話に関する注意喚起の新聞広告（H22年12月）
4全国紙、2地方紙及び滋賀報知の朝刊で一斉広告。
- ・ラジオCM（H23年3月）
不審電話に関する注意喚起

(被保険者証更新等に関する広報)

- ・新被保険者証ポスター（H22年6月）
3,100枚作成。市町、医療機関および老人福祉施設等に配布。
- ・新被保険者証新聞広告（H22年7月）
被保険者証更新に関するお知らせ。
4全国紙、2地方紙の朝刊で一斉広告。
- ・有線放送（H22年7月）
県内7地域での有線放送。
被保険者証更新に関するお知らせ。

(保険料率改定に関する広報)

- ・保険料率改定 車内吊広告（H22年4月）
保険料率改定に関するお知らせ。
県内路線バス、私鉄車内及び駅構内にポスター掲示。
- ・保険料率改定リーフレット作成、配布（H22年7月）
166,000枚作成。

6 資料編

平成22年度 滋 賀 県 被保険者数及び給付費等の状況 (総括)

1. 被保険者数の動向

(単位:人)

	全 体				対前年度比較	
		65歳～74歳 (再掲)	被用者保険の被扶養者 であった者(再掲)	住所地特例(再掲)	前年同月 被保険者数	前年度比
4 月 末	140,969	4,464	25,170	131	137,195	102.75%
5 月 末	141,174	4,428	25,120	132	137,472	102.69%
6 月 末	141,253	4,389	25,123	131	137,635	102.63%
7 月 末	141,429	4,348	25,057	131	137,967	102.51%
8 月 末	141,723	4,322	25,014	131	138,296	102.48%
9 月 末	142,102	4,311	25,010	130	138,568	102.55%
10 月 末	142,449	4,287	24,969	130	138,748	102.67%
11 月 末	142,824	4,256	24,920	128	138,883	102.84%
12 月 末	142,991	4,228	24,864	128	138,891	102.95%
1 月 末	143,664	4,177	24,775	130	139,453	103.02%
2 月 末	144,073	4,152	24,779	130	140,077	102.85%
3 月 末	144,734	4,107	24,738	134	140,777	102.81%
年 度 平 均	142,449	4,289	24,962	131	138,664	102.73%

2. 給付費等の動向

(単位:件、円)

	全 体		一般被保険者(再掲)		現役並み所得者(再掲)	
	件数	金額	件数	金額	件数	金額
療 養 給 付 費	3,600,744	110,155,049,420	3,380,862	105,472,299,434	219,882	4,682,749,986
訪問看護療養費	4,641	316,080,701	4,491	304,894,421	150	11,186,280
療 養 費	88,601	1,028,044,997	83,233	985,885,793	5,368	42,159,204
高 額 療 養 費	264,537	4,510,492,681	249,251	3,720,530,201	15,286	789,962,480
高額介護合算療養費	3,056	44,829,764	2,928	40,256,377	128	4,573,387
支 出 計	3,961,579	116,054,497,563	3,720,765	110,523,866,226	240,814	5,530,631,337
第三者行為求償		112,231,114		110,675,258		1,555,856
返 還 金		3,850,604		3,850,604		0
収 入 計		116,081,718		114,525,862		1,555,856
収支差し引き	3,961,579	115,938,415,845	3,720,765	110,409,340,364	240,814	5,529,075,481

1) 療養給付費

(単位:件、円)

	全 体		一般被保険者(再掲)		現役並み所得者(再掲)	
	件数	保険者負担額	件数	保険者負担額	件数	保険者負担額
3 月 診 療 分	312,624	9,469,136,508	292,253	9,045,965,358	20,371	423,171,150
4 月 診 療 分	299,490	9,062,721,701	280,121	8,654,390,314	19,369	408,331,387
5 月 診 療 分	291,629	8,903,782,729	272,877	8,513,369,585	18,752	390,413,144
6 月 診 療 分	303,229	9,302,063,056	283,854	8,899,658,074	19,375	402,404,982
7 月 診 療 分	303,273	9,322,475,853	284,013	8,875,850,583	19,260	446,625,270
8 月 診 療 分	295,255	9,067,212,412	278,176	8,701,301,736	17,079	365,910,676
9 月 診 療 分	297,880	9,094,979,000	280,447	8,723,569,720	17,433	371,409,280
10 月 診 療 分	303,673	9,278,199,978	285,933	8,905,972,639	17,740	372,227,339
11 月 診 療 分	304,902	9,250,622,142	286,963	8,864,610,467	17,939	386,011,675
12 月 診 療 分	308,449	9,353,295,768	290,293	8,975,246,651	18,156	378,049,117
1 月 診 療 分	287,152	9,199,355,944	269,999	8,834,434,092	17,153	364,921,852
2 月 診 療 分	293,188	8,851,204,329	275,933	8,477,930,215	17,255	373,274,114
年 度 合 計	3,600,744	110,155,049,420	3,380,862	105,472,299,434	219,882	4,682,749,986

2) 訪問看護療養費

(単位:件、円)

	全 体		一般被保険者(再掲)		現役並み所得者(再掲)	
	件数	保険者負担額	件数	保険者負担額	件数	保険者負担額
3 月 診 療 分	364	26,199,725	346	24,365,970	18	1,833,755
4 月 診 療 分	362	24,908,705	350	23,826,330	12	1,082,375
5 月 診 療 分	380	25,625,705	363	23,872,590	17	1,753,115
6 月 診 療 分	387	28,680,590	372	27,365,220	15	1,315,370
7 月 診 療 分	401	27,498,900	388	26,446,590	13	1,052,310
8 月 診 療 分	404	29,881,670	389	28,776,825	15	1,104,845
9 月 診 療 分	394	26,209,995	379	25,509,015	15	700,980
10 月 診 療 分	367	24,081,795	361	23,751,675	6	330,120
11 月 診 療 分	374	26,204,815	367	25,711,560	7	493,255
12 月 診 療 分	405	26,130,160	395	25,738,790	10	391,370
1 月 診 療 分	405	25,985,817	395	25,463,547	10	522,270
2 月 診 療 分	398	24,672,824	386	24,066,309	12	606,515
年 度 合 計	4,641	316,080,701	4,491	304,894,421	150	11,186,280

3) 療養費

(単位:件、円)

	全体		一般被保険者(再掲)		現役並み所得者(再掲)	
	件数	保険者負担額	件数	保険者負担額	件数	保険者負担額
4月支給決定分	6,719	74,434,585	6,273	70,889,781	446	3,544,804
5月支給決定分	7,038	83,478,214	6,585	79,737,565	453	3,740,649
6月支給決定分	7,426	85,181,278	6,953	81,311,395	473	3,869,883
7月支給決定分	7,886	87,857,072	7,415	84,143,852	471	3,713,220
8月支給決定分	7,673	90,652,013	7,175	86,547,332	498	4,104,681
9月支給決定分	7,796	93,105,967	7,296	89,103,640	500	4,002,327
10月支給決定分	7,499	90,948,325	7,057	87,431,242	442	3,517,083
11月支給決定分	7,311	86,694,385	6,876	83,403,940	435	3,290,445
12月支給決定分	7,583	86,883,881	7,156	83,596,505	427	3,287,376
1月支給決定分	7,436	85,908,671	7,020	82,777,726	416	3,130,945
2月支給決定分	7,434	85,535,682	7,040	82,542,492	394	2,993,190
3月支給決定分	6,800	77,364,924	6,387	74,400,323	413	2,964,601
年度合計	88,601	1,028,044,997	83,233	985,885,793	5,368	42,159,204

4) 高額療養費

(単位:件、円)

	全体		一般被保険者(再掲)		現役並み所得者(再掲)	
	件数	保険者負担額	件数	保険者負担額	件数	保険者負担額
4月支給決定分	22,896	373,729,673	21,530	307,501,058	1,366	66,228,615
5月支給決定分	21,971	345,587,302	20,644	281,093,972	1,327	64,493,330
6月支給決定分	25,249	379,538,321	23,593	311,283,901	1,656	68,254,420
7月支給決定分	23,681	382,734,690	22,291	315,928,707	1,390	66,805,983
8月支給決定分	22,515	387,830,546	21,188	306,625,064	1,327	81,205,482
9月支給決定分	23,286	376,584,417	22,026	312,909,552	1,260	63,674,865
10月支給決定分	22,739	374,383,009	21,382	310,088,196	1,357	64,294,813
11月支給決定分	22,318	378,146,402	21,134	317,511,789	1,184	60,634,613
12月支給決定分	19,540	376,715,263	18,474	311,374,019	1,066	65,341,244
1月支給決定分	19,912	376,129,481	18,853	313,814,297	1,059	62,315,184
2月支給決定分	20,092	394,085,705	18,959	331,894,601	1,133	62,191,104
3月支給決定分	20,338	365,027,872	19,177	300,505,045	1,161	64,522,827
年度合計	264,537	4,510,492,681	249,251	3,720,530,201	15,286	789,962,480

5) 高額介護合算療養費

(単位:件、円)

	全体		一般被保険者(再掲)		現役並み所得者(再掲)	
	件数	保険者負担額	件数	保険者負担額	件数	保険者負担額
4月支給決定分	365	5,074,131	352	4,725,998	13	348,133
5月支給決定分	1,634	23,659,663	1,582	21,786,161	52	1,873,502
6月支給決定分	601	9,444,142	561	7,778,686	40	1,665,456
7月支給決定分	128	1,375,678	122	1,267,174	6	108,504
8月支給決定分	108	1,867,248	102	1,700,463	6	166,785
9月支給決定分	64	917,146	60	785,206	4	131,940
10月支給決定分	26	445,076	22	223,363	4	221,713
11月支給決定分	11	193,599	11	193,599	0	0
12月支給決定分	6	79,849	6	79,849	0	0
1月支給決定分	17	184,033	17	184,033	0	0
2月支給決定分	4	70,670	4	70,670	0	0
3月支給決定分	92	1,518,529	89	1,461,175	3	57,354
年度合計	3,056	44,829,764	2,928	40,256,377	128	4,573,387

6) 第三者行為求償

(単位:件、円)

	全体		一般被保険者(再掲)		現役並み所得者(再掲)	
	件数	保険者負担額	件数	保険者負担額	件数	保険者負担額
4月調定分	10	836,895	10	836,895	0	0
5月調定分	7	65,696	7	65,696	0	0
6月調定分	42	6,727,691	35	6,531,054	7	196,637
7月調定分	140	13,657,606	140	13,657,606	0	0
8月調定分	97	9,008,619	97	9,008,619	0	0
9月調定分	48	5,606,120	40	4,659,932	8	946,188
10月調定分	40	4,696,729	40	4,696,729	0	0
11月調定分	88	9,409,032	73	9,029,614	15	379,418
12月調定分	59	3,807,281	59	3,807,281	0	0
1月調定分	124	20,020,429	121	19,999,621	3	20,808
2月調定分	88	22,415,373	82	22,402,568	6	12,805
3月調定分	204	15,979,643	204	15,979,643	0	0
年度合計	947	112,231,114	908	110,675,258	39	1,555,856

7) 返還金

(単位:件、円)

	全体		一般被保険者(再掲)		現役並み所得者(再掲)	
	件数	保険者負担額	件数	保険者負担額	件数	保険者負担額
4月調定分	42	177,846	42	177,846	0	0
5月調定分	0	0	0	0	0	0
6月調定分	17	40,254	17	40,254	0	0
7月調定分	0	0	0	0	0	0
8月調定分	0	0	0	0	0	0
9月調定分	93	279,076	93	279,076	0	0
10月調定分	3	1,274	3	1,274	0	0
11月調定分	133	315,187	133	315,187	0	0
12月調定分	354	1,094,595	354	1,094,595	0	0
1月調定分	94	409,826	94	409,826	0	0
2月調定分	248	1,123,090	248	1,123,090	0	0
3月調定分	89	409,456	89	409,456	0	0
年度合計	1,073	3,850,604	1,073	3,850,604	0	0

※主に負担割合相違での受診による徴収分となります

3. その他の給付の動向

(単位:件、円)

	葬祭費		その他の給付	
	件数	保険者負担額	件数	保険者負担額
4月支給決定分	741	37,050,000	0	0
5月支給決定分	706	35,300,000	0	0
6月支給決定分	682	34,100,000	0	0
7月支給決定分	659	32,950,000	0	0
8月支給決定分	687	34,350,000	0	0
9月支給決定分	616	30,800,000	0	0
10月支給決定分	617	30,850,000	0	0
11月支給決定分	663	33,150,000	0	0
12月支給決定分	761	38,050,000	0	0
1月支給決定分	694	34,700,000	0	0
2月支給決定分	924	46,200,000	0	0
3月支給決定分	765	38,250,000	0	0
年度合計	8,515	425,750,000	0	0

1. 被保険者の状況 (年度平均)

(単位:人)

	被保険者数			住所の特例 (再掲)
	65歳~74歳 (再掲)	被用者保険の被扶養者 であった者 (再掲)		
滋賀県	142,449	4,289	24,962	131
対前年増減	138,664 (102.73%)	-	-	-

2. 療養給付費の状況

【全体】

(金額単位:円)

	件数	日数 (回数)	点数	費用額 (基準額)	保険者負担額	高額療養費 (現物給付分)	一部負担金額 (標準負担額)	他法負担分
医科・入院	119,827	2,243,140	6,242,494,172	62,424,942,020	55,566,512,242	3,045,459,928	3,078,217,910.0	734,751,940.0
医科・入院外	2,085,930	4,216,591	3,653,308,537	36,533,085,370	32,446,179,797	432,801,771	3,148,518,485.5	505,585,316.5
医科・計	2,205,757	6,459,731	9,895,802,709	98,958,027,390	88,012,692,039	3,478,261,699	6,226,736,395.5	1,240,337,256.5
歯科・入院	360	2,724	8,602,039	86,020,390	75,756,602	2,789,406	6,503,932.0	970,450.0
歯科・入院外	224,898	485,918	315,026,819	3,150,268,190	2,791,640,817	6,402	328,839,607.0	29,781,364.0
歯科・計	225,258	488,642	323,628,858	3,236,288,580	2,867,397,419	2,795,808	335,343,539.0	30,751,814.0
調剤報酬	1,169,729	1,651,511	1,886,090,746	18,860,907,460	16,757,633,564	7,426,943	1,751,872,998.5	343,975,445.5
診療費計	3,600,744	6,948,373	12,105,522,313	121,055,223,430	107,637,723,022	3,488,484,450	8,313,952,933.0	1,615,064,516.0
食事・生活療養費・医科	112,574	5,744,120	3,974,564,366	3,974,564,366	2,514,701,576	0	1,399,596,040.0	60,266,750.0
食事・生活療養費・歯科	352	6,330	4,203,382	4,203,382	2,624,822	0	1,551,520.0	27,040.0
食事・生活療養費・計	112,926	5,750,450	3,978,767,748	3,978,767,748	2,517,326,398	0	1,401,147,560.0	60,293,790.0
小計	3,600,744	6,948,373	12,105,522,313	125,033,991,178	110,155,049,420	3,488,484,450	9,715,100,493.0	1,675,358,306.0
訪問看護療養費	4,641	34,197	354,751,980	354,751,980	316,080,701	3,403,202	9,082,825.0	26,185,250.0
合計	3,605,385	6,982,570	0	125,388,743,158	110,471,130,121	3,491,887,652	9,724,183,318.0	1,701,543,556.0

【一般被保険者(再掲)】

(金額単位:円)

	件数	日数 (回数)	点数	費用額 (基準額)	保険者負担額	高額療養費 (現物給付分)	一部負担金額 (標準負担額)	他法負担分
医科・入院	114,295	2,154,072	5,934,553,345	59,345,533,750	53,410,927,189	2,482,879,084	2,751,498,591.0	700,228,886.0
医科・入院外	1,959,606	3,974,839	3,436,509,776	34,365,097,760	30,928,588,940	353,465,212	2,608,357,341.5	474,686,266.5
医科・計	2,073,901	6,128,911	9,371,063,121	93,710,631,510	84,339,516,129	2,836,344,296	5,359,855,932.5	1,174,915,152.5
歯科・入院	331	2,502	7,771,255	77,712,550	69,941,114	1,752,353	5,254,893.0	764,190.0
歯科・入院外	207,642	449,236	293,226,542	2,932,265,420	2,639,038,878	0	265,764,965.0	27,461,577.0
歯科・計	207,973	451,738	300,997,797	3,009,977,970	2,708,979,992	1,752,353	271,019,858.0	28,225,767.0
調剤報酬	1,098,988	1,556,021	1,777,499,171	17,774,991,710	15,997,492,539	5,471,479	1,458,039,052.5	313,990,130.5
診療費計	3,380,862	6,580,649	11,449,560,089	114,495,601,190	103,045,988,660	2,843,568,128	7,088,914,843.0	1,517,131,050.0
食事・生活療養費・医科	107,336	5,520,450	3,819,585,508	3,819,585,508	2,423,880,518	0	1,339,070,240.0	56,634,750.0
食事・生活療養費・歯科	325	5,860	3,886,616	3,886,616	2,430,256	0	1,429,320.0	27,040.0
食事・生活療養費・計	107,661	5,526,310	3,823,472,124	3,823,472,124	2,426,310,774	0	1,340,499,560.0	56,661,790.0
小計	3,380,862	6,580,649	11,449,560,089	118,319,073,314	105,472,299,434	2,843,568,128	8,429,414,403.0	1,573,792,840.0
訪問看護療養費	4,491	32,734	338,771,580	338,771,580	304,894,421	2,512,742	8,589,585.0	22,774,830.0
合計	3,385,353	6,613,383	0	118,657,844,894	105,777,193,855	2,846,080,870	8,438,003,988.0	1,596,567,670.0

【現役並み所得者(再掲)】

(金額単位:円)

	件数	日数 (回数)	点数	費用額 (基準額)	保険者負担額	高額療養費 (現物給付分)	一部負担金額 (標準負担額)	他法負担分
医科・入院	5,532	89,068	307,940,827	3,079,408,270	2,155,585,053	562,580,844	326,719,319.0	34,523,054.0
医科・入院外	126,324	241,752	216,798,761	2,167,987,610	1,517,590,857	79,336,559	540,161,144.0	30,899,050.0
医科・計	131,856	330,820	524,739,588	5,247,395,880	3,673,175,910	641,917,403	866,880,463.0	65,422,104.0
歯科・入院	29	222	830,784	8,307,840	5,815,488	1,037,053	1,249,039.0	206,260.0
歯科・入院外	17,256	36,682	21,800,277	218,002,770	152,601,939	6,402	63,074,642.0	2,319,787.0
歯科・計	17,285	36,904	22,631,061	226,310,610	158,417,427	1,043,455	64,323,681.0	2,526,047.0
調剤報酬	70,741	95,490	108,591,575	1,085,915,750	760,141,025	1,955,464	293,833,946.0	29,985,315.0
診療費計	219,882	367,724	655,962,224	6,559,622,240	4,591,734,362	644,916,322	1,225,038,090.0	97,933,466.0
食事・生活療養費・医科	5,238	223,670	154,978,858	154,978,858	90,821,058	0	60,525,800.0	3,632,000.0
食事・生活療養費・歯科	27	470	316,766	316,766	194,566	0	122,200.0	0.0
食事・生活療養費・計	5,265	224,140	155,295,624	155,295,624	91,015,624	0	60,648,000.0	3,632,000.0
小計	219,882	367,724	655,962,224	6,714,917,864	4,682,749,986	644,916,322	1,285,686,090.0	101,565,466.0
訪問看護療養費	150	1,463	15,980,400	15,980,400	11,186,280	890,460	493,240.0	3,410,420.0
合計	220,032	369,187	0	6,730,898,264	4,693,936,266	645,806,782	1,286,179,330.0	104,975,886.0

※ 当該月請求の決定から過誤調整を差し引いた確定の数値を表示しております

3. 療養費の状況

【全体】

(金額単位：円)

	件数	費用額	保険者負担額	一部負担金額 (標準負担額)	他法負担分
一般診療	44	1,598,851	1,428,620	170,231.0	0.0
補装具	4,092	123,210,753	108,952,169	13,753,036.0	0.0
柔道整復	63,451	549,474,738	488,289,373	59,512,637.0	1,672,728.0
あんま・マッサージ	11,850	331,831,565	295,476,774	36,336,323.0	0.0
はり・きゅう	6,690	138,057,835	122,995,994	15,046,883.0	0.0
移送費	1	138,710	138,710	0.0	0.0
食事療養差額	1,305	0	8,050,190	-8,050,190.0	0.0
その他	1,168	0	2,713,167	-2,713,167.0	0.0
合計	88,601	1,144,312,452	1,028,044,997	114,055,753.0	1,672,728.0

※一般診療には海外診療を含みます。

【一般被保険者（再掲）】

(金額単位：円)

	件数	費用額	保険者負担額	一部負担金額 (標準負担額)	他法負担分
一般診療	41	1,547,163	1,392,440	154,723.0	0.0
補装具	3,858	116,059,124	103,990,347	11,607,469.0	0.0
柔道整復	59,332	518,345,731	466,499,820	50,246,446.0	1,599,465.0
あんま・マッサージ	11,233	316,069,485	284,443,356	31,607,661.0	0.0
はり・きゅう	6,295	131,860,235	118,657,763	13,187,514.0	0.0
移送費	1	138,710	138,710	0.0	0.0
食事療養差額	1,305	0	8,050,190	-8,050,190.0	0.0
その他	1,168	0	2,713,167	-2,713,167.0	0.0
合計	83,233	1,084,020,448	985,885,793	96,040,456.0	1,599,465.0

【現役並み所得者（再掲）】

(金額単位：円)

	件数	費用額	保険者負担額	一部負担金額 (標準負担額)	他法負担分
一般診療	3	51,688	36,180	15,508.0	0.0
補装具	234	7,151,629	4,961,822	2,145,567.0	0.0
柔道整復	4,119	31,129,007	21,789,553	9,266,191.0	73,263.0
あんま・マッサージ	617	15,762,080	11,033,418	4,728,662.0	0.0
はり・きゅう	395	6,197,600	4,338,231	1,859,369.0	0.0
移送費	0	0	0	0.0	0.0
食事療養差額	0	0	0	0.0	0.0
その他	0	0	0	0.0	0.0
合計	5,368	60,292,004	42,159,204	18,015,297.0	73,263.0

4. 高額療養費の状況

(金額単位：円)

	全体		一般被保険者（再掲）		現役並み所得者（再掲）	
	件数	支給額	件数	支給額	件数	支給額
現物給付分	85,975	3,491,887,652	80,931	2,846,080,870	5,044	645,806,782
個人償還分	141,065	777,057,719	131,508	644,034,913	9,557	133,022,806
福祉振替分	37,497	241,547,310	36,812	230,414,418	685	11,132,892
合計	264,537	4,510,492,681	249,251	3,720,530,201	15,286	789,962,480

5. 高額介護合算療養費の状況

(金額単位：円)

	全体		一般被保険者（再掲）		現役並み所得者（再掲）	
	件数	支給額	件数	支給額	件数	支給額
個人償還分	2,875	42,923,200	2,752	38,475,536	123	4,447,664
福祉振替分	181	1,906,564	176	1,780,841	5	125,723
合計	3,056	44,829,764	2,928	40,256,377	128	4,573,387

6. 第三者行為求償の状況

(金額単位：円)

	全体		一般被保険者（再掲）		現役並み所得者（再掲）	
	件数	金額	件数	金額	件数	金額
医科・入院	257	98,559,601	249	97,372,232	8	1,187,369
医科・入院外	526	8,567,049	499	8,368,419	27	198,630
医科・計	783	107,126,650	748	105,740,651	35	1,385,999
歯科・入院	0	0	0	0	0	0
歯科・入院外	0	0	0	0	0	0
歯科・計	0	0	0	0	0	0
調剤報酬	164	1,174,440	160	1,072,367	4	102,073
診療費計	947	108,301,090	908	106,813,018	39	1,488,072
食事・生活療養費・医科	0	3,930,024	0	3,862,240	0	67,784
食事・生活療養費・歯科	0	0	0	0	0	0
食事・生活療養費・計	0	3,930,024	0	3,862,240	0	67,784
訪問看護療養費	0	0	0	0	0	0
合計	947	112,231,114	908	110,675,258	39	1,555,856

7. 返還金の状況

【現物給付分】

(金額単位：円)

	全体		一般被保険者（再掲）		現役並み所得者（再掲）	
	件数	金額	件数	金額	件数	金額
医科・入院	109	952,130	109	952,130	0	0
医科・入院外	632	1,895,638	632	1,895,638	0	0
医科・計	741	2,847,768	741	2,847,768	0	0
歯科・入院	0	0	0	0	0	0
歯科・入院外	70	197,097	70	197,097	0	0
歯科・計	70	197,097	70	197,097	0	0
調剤報酬	247	721,090	247	721,090	0	0
診療費計	1,058	3,765,955	1,058	3,765,955	0	0
食事・生活療養費・医科	0	0	0	0	0	0
食事・生活療養費・歯科	0	0	0	0	0	0
食事・生活療養費・計	0	0	0	0	0	0
訪問看護療養費	0	0	0	0	0	0
合計	1,058	3,765,955	1,058	3,765,955	0	0

※主に負担割合相違での受診による徴収分となります

【現金支給分】

(金額単位：円)

	全体		一般被保険者（再掲）		現役並み所得者（再掲）	
	件数	金額	件数	金額	件数	金額
療養費	6	17,938	6	17,938	0	0
高額療養費	9	66,711	9	66,711	0	0
高額・介護合算療養費	0	0	0	0	0	0
合計	15	84,649	15	84,649	0	0

※主に負担割合相違での受診による徴収分となります

8. その他の給付の状況

(金額単位：円)

	件数	支給額
葬祭費	8,515	425,750,000
その他の給付	0	0
合計	8,515	425,750,000