

公告第8号

滋賀県後期高齢者医療広域連合財政事情の公表について

滋賀県後期高齢者医療広域連合財政事情の公表に関する条例（平成19年滋賀県後期高齢者医療広域連合条例第25号）第2条の規定により、令和4年4月1日から令和4年9月30日までの期間及び令和3年度の決算における滋賀県後期高齢者医療広域連合の財政事情を公表する。

令和4年12月21日

滋賀県後期高齢者医療広域連合長 宮本 和宏

滋賀県後期高齢者医療広域連合の財政事情

（令和4年4月1日から令和4年9月30日まで）

（令和3年度決算）

別紙のとおり

# 令和4年度 財政状況の公表(上半期分)

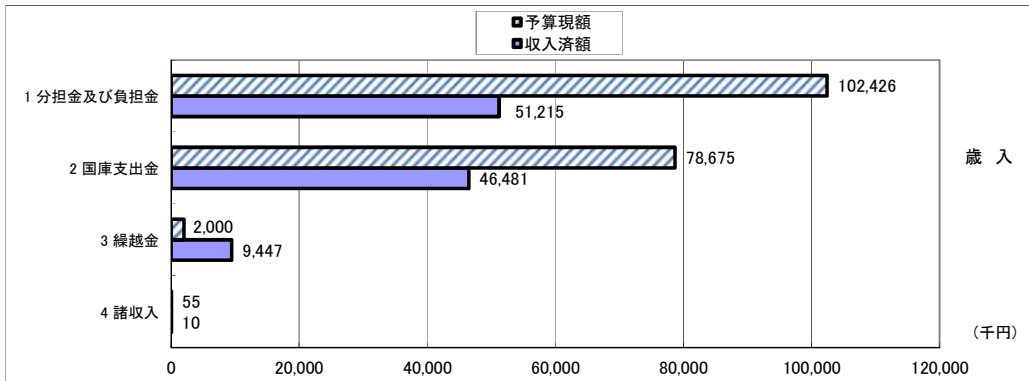
《令和4年4月1日から令和4年9月30日までの期間における財政状況を示しています。》

令和3年度上半期の予算執行状況ならびに財産、地方債および一時借入金の現在高は次のとおりです。

## 一般会計予算の執行状況

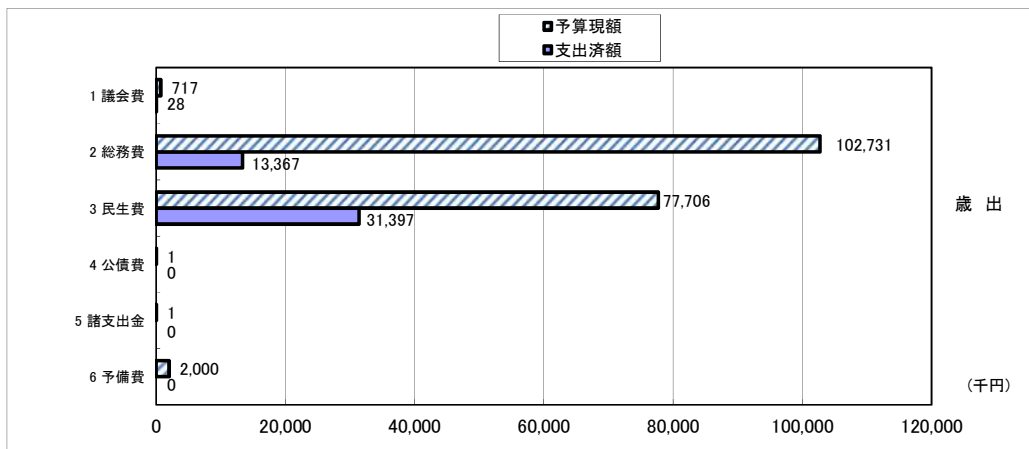
【歳入】	予算現額	183,156 千円
	収入済額	107,153 千円
	収入率	58.5 %

款	予算現額(千円)	収入済額(千円)	収入済額/予算現額(%)
1 分担金及び負担金	102,426	51,215	50.0%
2 国庫支出金	78,675	46,481	59.1%
3 繰越金	2,000	9,447	472.4%
5 諸収入	55	10	18.2%
合計	183,156	107,153	58.5%



【歳出】	予算現額	183,156 千円
	支出済額	44,792 千円
	支出率	24.5 %

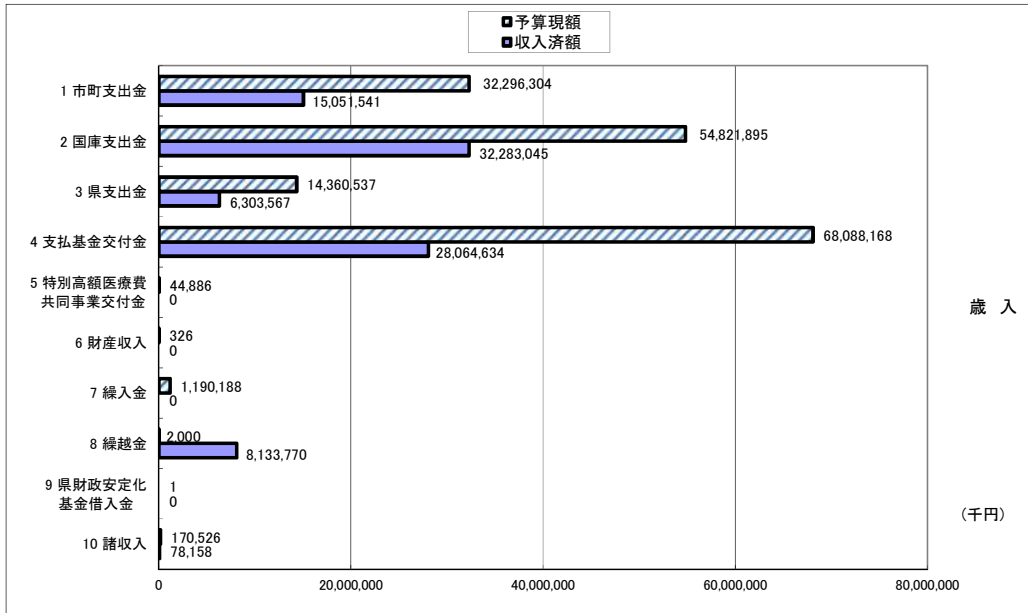
款	予算現額(千円)	支出済額(千円)	支出済額/予算現額(%)
1 議会費	717	28	3.9%
2 総務費	102,731	13,367	13.0%
3 民生費	77,706	31,397	40.4%
4 公債費	1	0	0.0%
5 諸支出金	1	0	0.0%
6 予備費	2,000	0	0.0%
合計	183,156	44,792	24.5%



## 後期高齢者医療特別会計予算の執行状況

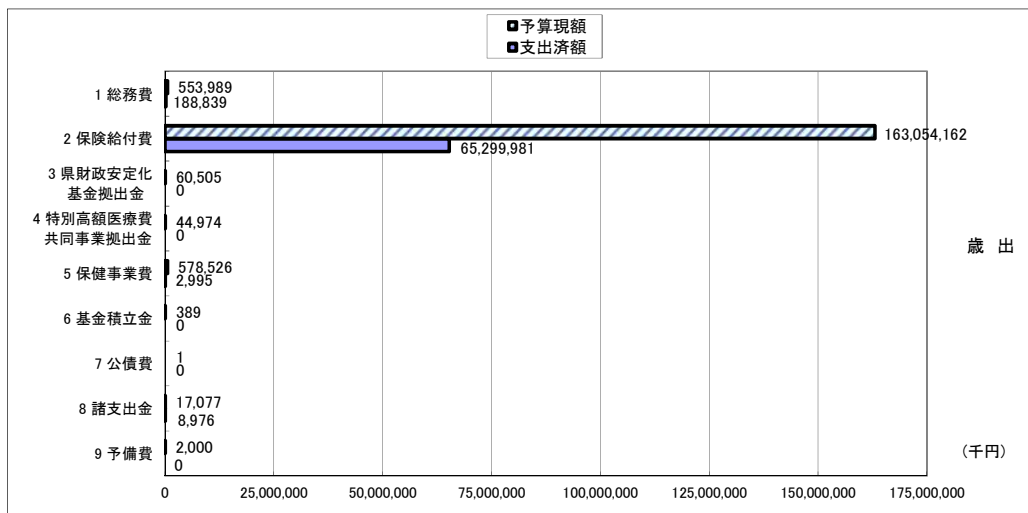
【歳入】                      予算現額                      170,974,831 千円  
                                  収入済額                      89,914,715 千円  
                                  収入率                         52.6 %

款	予算現額(千円)	収入済額(千円)	収入済額/予算現額(%)
1 市町支出金	32,296,304	15,051,541	0.5
2 国庫支出金	54,821,895	32,283,045	0.6
3 県支出金	14,360,537	6,303,567	0.4
4 支払基金交付金	68,088,168	28,064,634	0.4
5 特別高額医療費共同事業交付金	44,886	0	0.0
6 財産収入	326	0	0.0
7 繰入金	1,190,188	0	0.0
8 繰越金	2,000	8,133,770	4,066.9
9 県財政安定化基金借入金	1	0	0.0
10 諸収入	170,526	78,158	0.5
合 計	170,974,831	89,914,715	52.6%



【歳出】                      予算現額                      164,311,623 千円  
                                  支出済額                      65,500,791 千円  
                                  支出率                         39.9 %

款	予算現額(千円)	支出済額(千円)	支出済額/予算現額(%)
1 総務費	553,989	188,839	34.1%
2 保険給付費	163,054,162	65,299,981	40.0%
3 県財政安定化基金拠出金	60,505	0	0.0%
4 特別高額医療費共同事業拠出金	44,974	0	0.0%
5 保健事業費	578,526	2,995	0.5%
6 基金積立金	389	0	0.0%
7 公債費	1	0	0.0%
8 諸支出金	17,077	8,976	52.6%
9 予備費	2,000	0	0.0%
合 計	164,311,623	65,500,791	39.9%



## 住民の負担の状況

後期高齢者医療保険料は、制度を運営するうえで重要な財源です。保険料の適正公平な賦課徴収に努めています。

区分	予算現額(千円) A	収入済額(千円) B	収入率(%) B/A×100	被保険者数(人) C	被保険者1人 当りの保険料 A/C(円)
保険料(特別徴収分)	9,992,930	4,452,763	44.56%		
保険料(普通徴収分)	4,680,976	1,537,772	32.85%		
合計	14,673,906	5,990,535	40.82%	191,682	76,553

※現年度賦課分

## 広域連合の財産

区分	現在高
公有財産	なし
物品(重要物品) ※取得価格	① 388万円(事務処理システム機器等) ② 142万円(電算処理システム生体情報認証システム機器等) ③ 16,451万円(電算処理システム機器等)
債権	なし
基金	32億9,915万円(給付等準備基金)

重要物品とは、形状を変えることなく、比較的長期間使用ができるもので、購入評価価格が100万円以上の備品です。

## 地方債の額

地方債とは、特定の財源に充てる目的で資金を借り入れることで、長期にわたる債務です。

令和4年9月30日現在

0円

## 一時借入金

一時借入金とは、年度途中で一時的に資金が不足する場合に借り入れる借入金です。

(単位:千円)

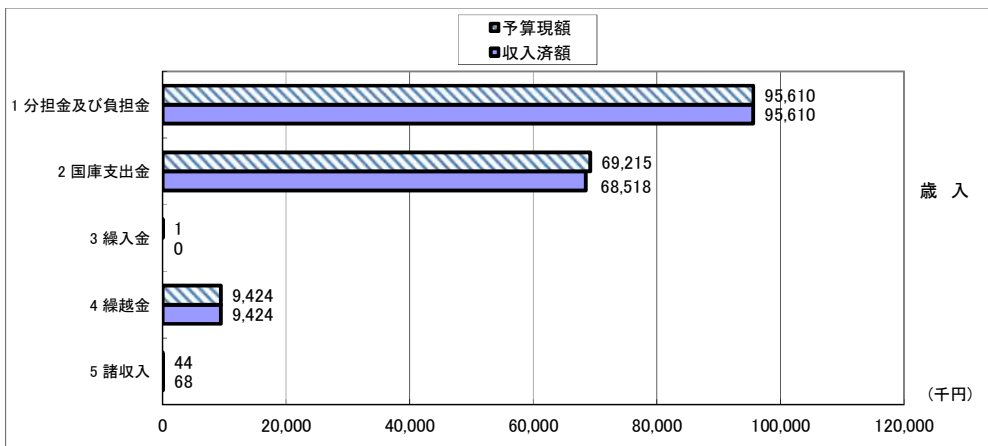
	一般会計	後期高齢者医療特別会計
予算限度額	3,000	1,000,000
令和3年9月30日現在高	0	0 (借入実績なし)

# 令和3年度 決算状況の公表

## 一般会計予算の執行状況

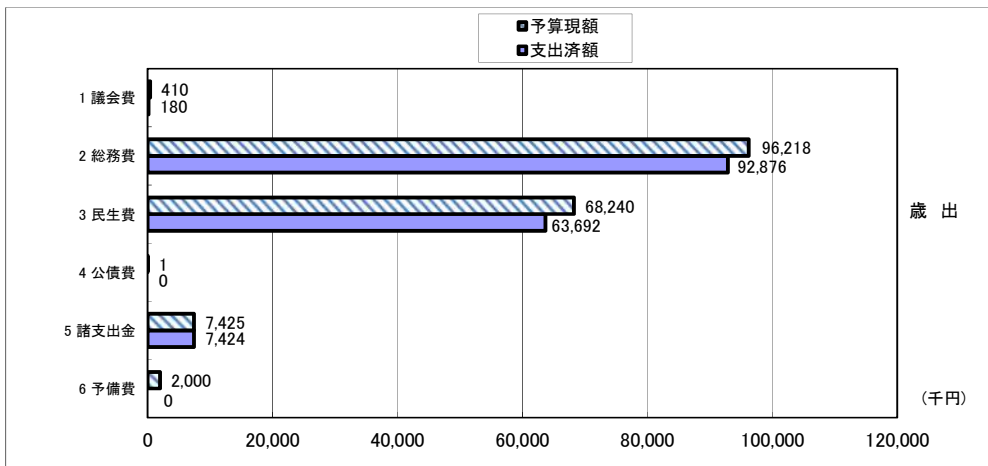
【歳入】 予算現額 174,294 千円  
 収入済額 173,620 千円  
 収入率 99.6 %

	予算現額(千円)	収入済額(千円)	収入済額/予算現額(%)
1 分担金及び負担金	95,610	95,610	100.0
2 国庫支出金	69,215	68,518	99.0
3 繰入金	1	0	0.0
4 繰越金	9,424	9,424	100.0
5 諸収入	44	68	154.5
合計	174,294	173,620	99.6



【歳出】 予算現額 174,294 千円  
 支出済額 164,173 千円  
 支出率 94.2 %

	予算現額(千円)	支出済額(千円)	支出済額/予算現額(%)
1 議会費	410	180	43.9
2 総務費	96,218	92,877	96.5
3 民生費	68,240	63,692	93.3
4 公債費	1	0	0.0
5 諸支出金	7,425	7,424	99.9
6 予備費	2,000	0	0.0
合計	174,294	164,173	94.2





## 住民の負担の状況

後期高齢者医療保険料は、制度を運営するうえで重要な財源です。保険料の適正公平な賦課徴収に努めています。

区分	予算現額(千円) A	収入済額(千円) B	収入率(%) B/A×100	被保険者数(人) C	被保険者1人 当りの保険料 A/C(円)
保険料(特別徴収分)	9,102,853	9,260,491	101.7%		
保険料(普通徴収分)	3,901,224	4,395,684	112.7%		
合計	13,004,077	13,656,175	105.0%	186,039	69,900

## 広域連合の財産

区分	現在高
公有財産	なし
物品(重要物品) ※取得価格	① 388万円(事務処理システム機器等) ② 142万円(電算処理システム生体情報認証システム機器等) ③ 16,451万円(電算処理システム機器等)
債権	なし
基金	32億9,915万円(給付等準備基金)

重要物品とは、形状を変えることなく、比較的長期間使用ができるもので、購入評価価格が100万円以上の備品です。

## 地方債の額

地方債とは、特定の財源に充てる目的で資金を借り入れることで、長期にわたる債務です。

令和4年5月31日現在 0円

## 一時借入金

一時借入金とは、年度途中で一時的に資金が不足する場合に借り入れる借入金です。

(単位:千円)

	一般会計	後期高齢者医療特別会計
予算限度額	3,000	1,000,000
令和4年5月31日現在高	0	0

(借入実績なし)