

公告第2号

滋賀県後期高齢者医療広域連合財政事情の公表について

滋賀県後期高齢者医療広域連合財政事情の公表に関する条例（平成19年滋賀県後期高齢者医療広域連合条例第25号）第2条の規定により、令和2年4月1日から令和2年9月30日までの期間及び令和元年度の決算における滋賀県後期高齢者医療広域連合の財政事情を公表する。

令和2年12月1日

滋賀県後期高齢者医療広域連合長 宮本 和宏

滋賀県後期高齢者医療広域連合の財政事情
（令和2年4月1日から令和2年9月30日まで）
（令和元年度決算）
別紙のとおり

令和2年度 財政状況の公表

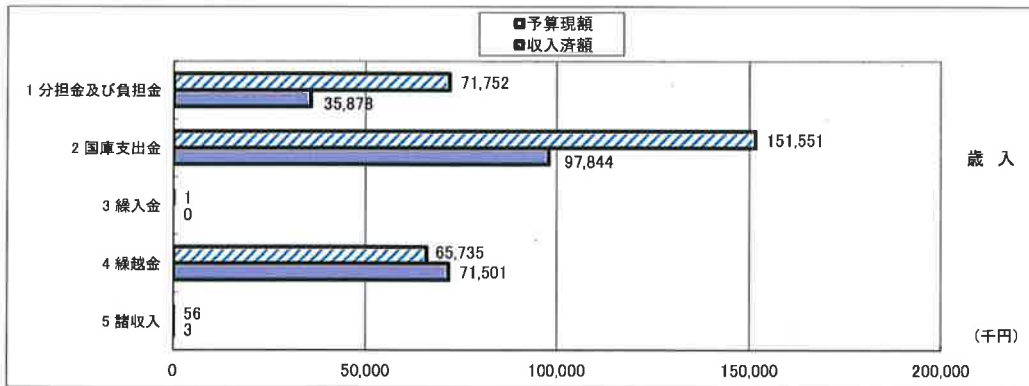
《令和2年4月1日から令和2年9月30日までの期間における財政状況を示しています。》

令和2年度上半期の予算執行状況ならびに財産、地方債および一時借入金の現在高は次のとおりです。

一般会計予算の執行状況

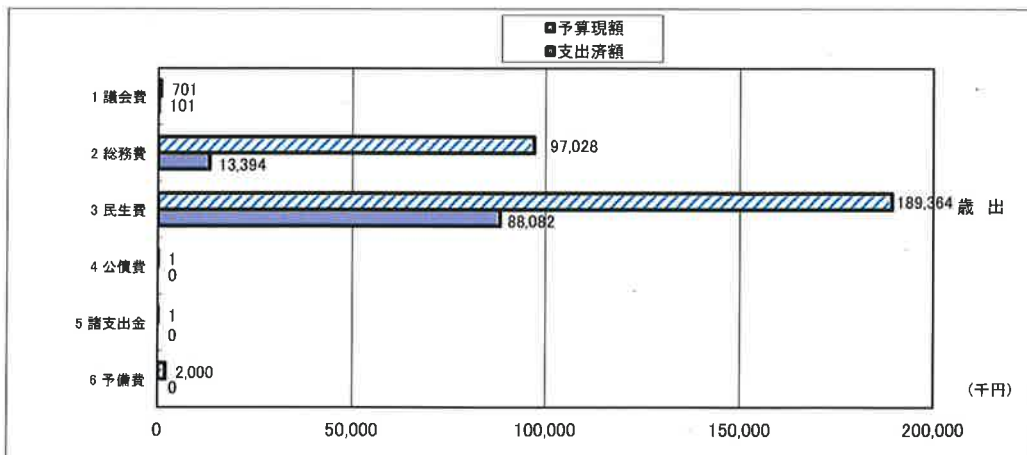
【歳入】 予算現額 289,095 千円
 収入済額 205,226 千円
 収入率 71.0 %

款	予算現額(千円)	収入済額(千円)	収入率(%)
1 分担金及び負担金	71,752	35,878	50.0%
2 国庫支出金	151,551	97,844	64.6%
3 繰入金	1	0	0.0%
4 繰越金	65,735	71,501	108.8%
5 諸収入	56	3	5.4%
合計	289,095	205,226	71.0%



【歳出】 予算現額 289,095 千円
 支出済額 101,577 千円
 支出率 35.1 %

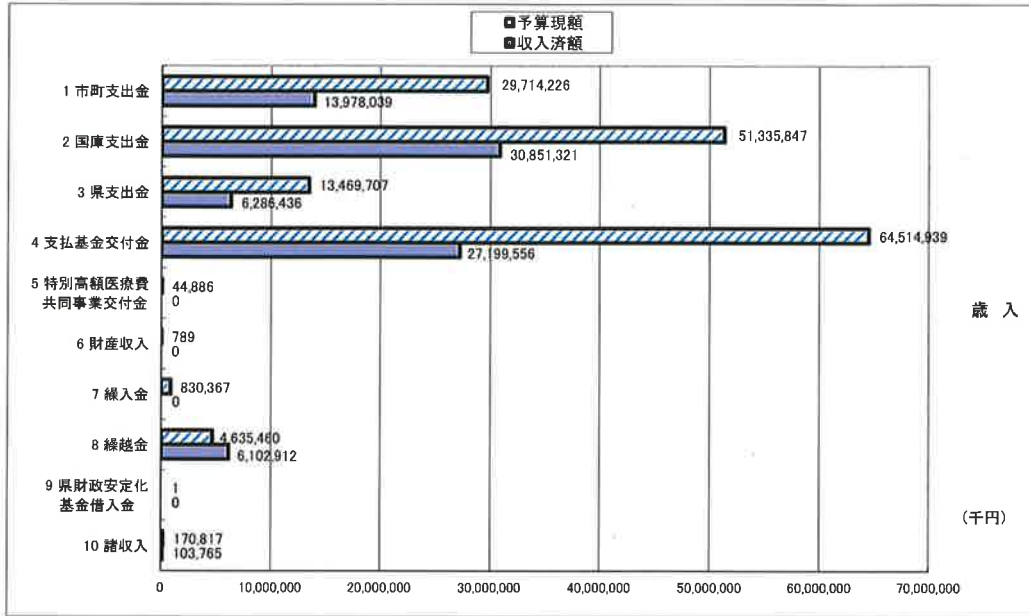
款	予算現額(千円)	支出済額(千円)	支出率(%)
1 議会費	701	101	14.4%
2 総務費	97,028	13,394	13.8%
3 民生費	189,364	88,082	46.5%
4 公債費	1	0	0.0%
5 諸支出金	1	0	0.0%
6 予備費	2,000	0	0.0%
合計	289,095	101,577	35.1%



後期高齢者医療特別会計予算の執行状況

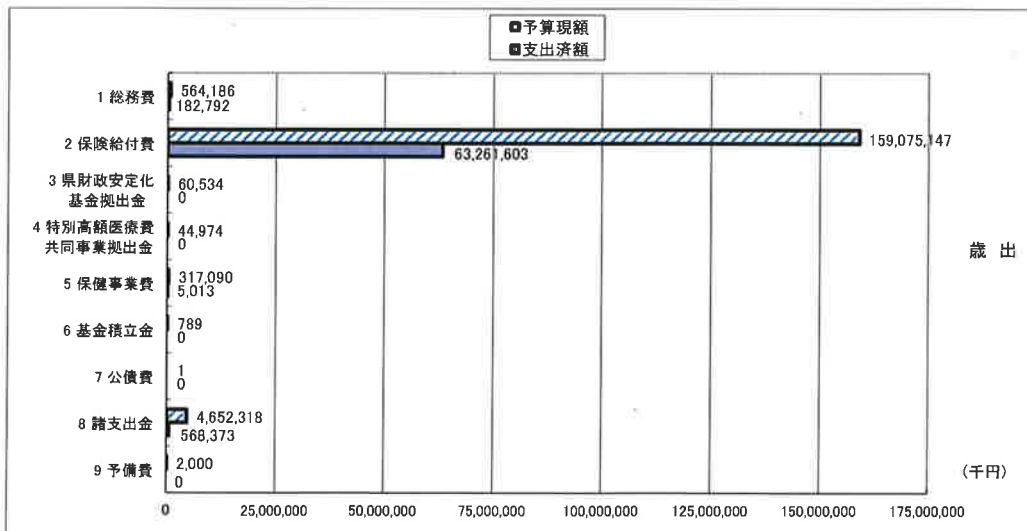
【歳入】 予算現額 164,717,039 千円
 収入済額 84,522,029 千円
 収入率 51.3 %

款	予算現額(千円)	収入済額(千円)	収入率(%)
1 市町支出金	29,714,226	13,978,039	47.0%
2 国庫支出金	51,335,847	30,851,321	60.1%
3 県支出金	13,469,707	6,286,436	46.7%
4 支払基金交付金	64,514,939	27,199,556	42.2%
5 特別高額医療費共同事業交付金	44,886	0	0.0%
6 財産収入	789	0	0.0%
7 繰入金	830,367	0	0.0%
8 繰越金	4,635,460	6,102,912	131.7%
9 県財政安定化基金借入金	1	0	0.0%
10 諸収入	170,817	103,765	60.7%
合 計	164,717,039	84,522,029	51.3%



【歳出】 予算現額 164,717,039 千円
 支出済額 64,017,781 千円
 支出率 38.9 %

款	予算現額(千円)	支出済額(千円)	支出率(%)
1 総務費	564,186	182,792	32.4%
2 保険給付費	159,075,147	63,261,603	39.8%
3 県財政安定化基金拠出金	60,534	0	0.0%
4 特別高額医療費共同事業拠出金	44,974	0	0.0%
5 保健事業費	317,090	5,013	1.6%
6 基金積立金	789	0	0.0%
7 公債費	1	0	0.0%
8 諸支出金	4,652,318	568,373	12.2%
9 予備費	2,000	0	0.0%
合 計	164,717,039	64,017,781	38.9%



住民の負担の状況

後期高齢者医療保険料は、制度を運営するうえで重要な財源です。保険料の適正公平な賦課徴収に努めています。

区分	予算現額(千円) A	収入済額(千円) B	収入率(%) B/A×100	被保険者数(人) C	被保険者1人 当りの保険料 A/C(円)
保険料(特別徴収分)	9,398,488	4,336,352	46.14%		
保険料(普通徴収分)	4,027,924	1,366,050	33.91%		
合 計	13,426,412	5,702,402	42.47%	183,696	73,090

※現年度賦課分

広域連合の財産

区分	現在高
公有財産	なし
物品(重要物品) ※取得価格	① 388万円(事務処理システム機器等) ② 142万円(電算処理システム生体情報認証システム機器等) ③ 16,451万円(電算処理システム機器等)
債権	なし
基金	24億8,772万円(給付等準備基金)

重要物品とは、形状を変えることなく、比較的長期間使用ができるもので、購入評価価格が100万円以上の備品です。

地方債の額

地方債とは、特定の財源に充てる目的で資金を借り入れることで、長期にわたる債務です。

令和2年9月30日現在

0 円

一時借入金

一時借入金とは、年度途中で一時的に資金が不足する場合に借り入れる借入金です。

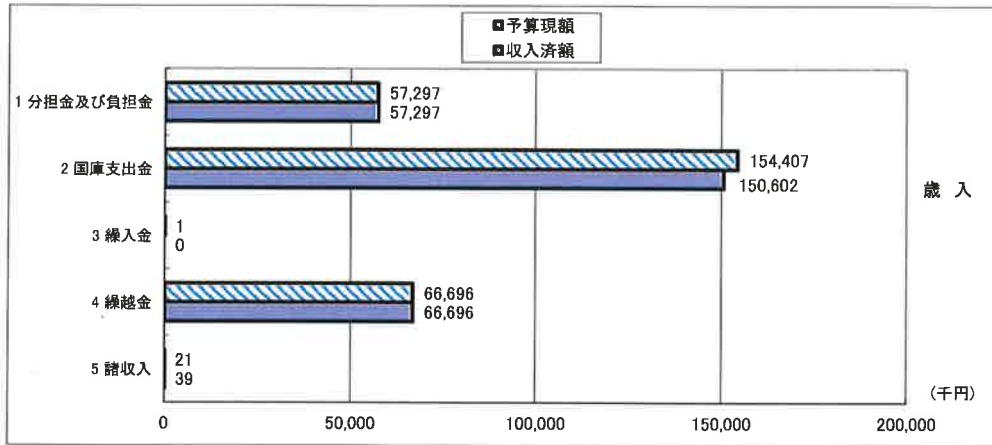
	(単位:千円)	
	一般会計	後期高齢者医療特別会計
予算限度額	3,000	1,000,000
令和2年9月30日現在高	0	0 (借入実績なし)

令和元年度 決算状況の公表

一般会計予算の執行状況

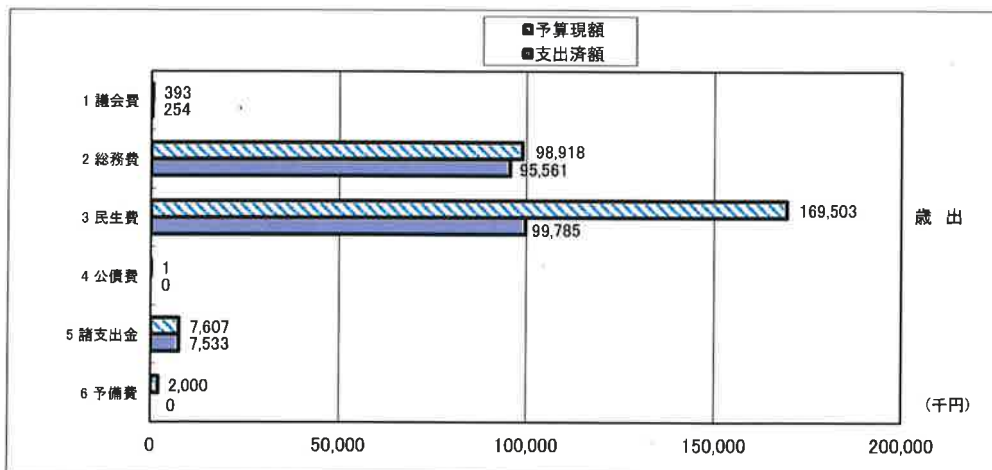
【歳入】 予算現額 278,422 千円
 収入済額 274,634 千円
 収入率 98.6 %

	予算現額(千円)	収入済額(千円)	収入率(%)
1 分担金及び負担金	57,297	57,297	100.0
2 国庫支出金	154,407	150,602	97.5
3 繰入金	1	0	0.0
4 繰越金	66,696	66,696	100.0
5 諸収入	21	39	185.7
合計	278,422	274,634	98.6



【歳出】 予算現額 278,422 千円
 支出済額 203,133 千円
 支出率 73.0 %

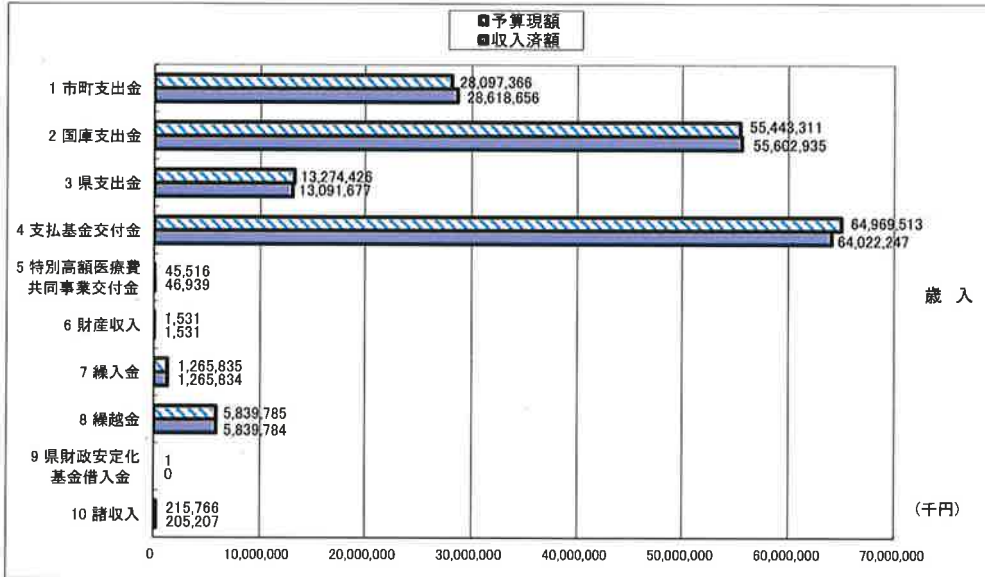
	予算現額(千円)	支出済額(千円)	支出率(%)
1 議会費	393	254	64.6
2 総務費	98,918	95,561	96.6
3 民生費	169,503	99,785	58.9
4 公債費	1	0	0.0
5 諸支出金	7,607	7,533	99.0
6 予備費	2,000	0	0.0
合計	278,422	203,133	73.0



後期高齢者医療特別会計予算の執行状況

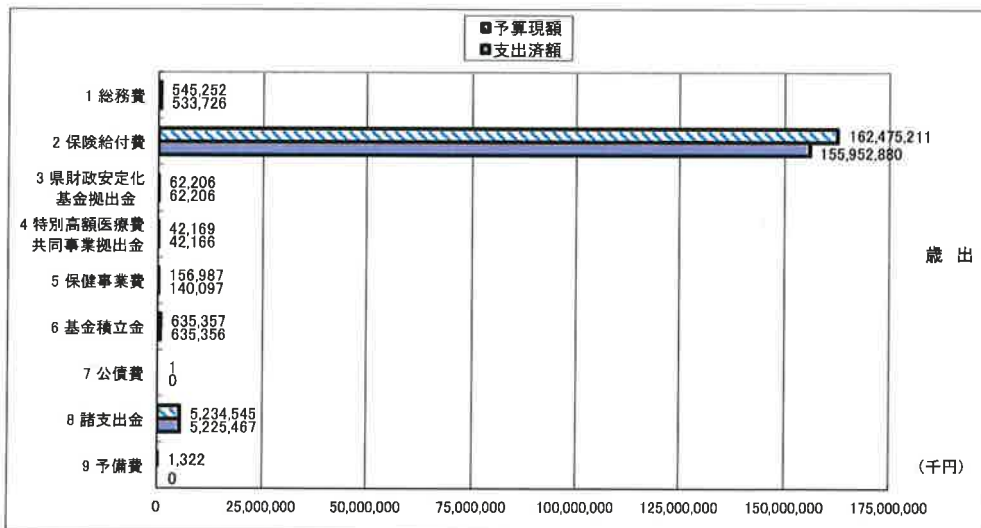
【歳入】 予算現額 169,153,050 千円
 収入済額 168,694,810 千円
 収入率 99.7 %

	予算現額(千円)	収入済額(千円)	収入率(%)
1 市町支出金	28,097,366	28,618,656	101.9
2 国庫支出金	55,443,311	55,602,935	100.3
3 県支出金	13,274,426	13,091,677	98.6
4 支払基金交付金	64,969,513	64,022,247	98.5
5 特別高額医療費共同事業交付金	45,516	46,939	103.1
6 財産収入	1,531	1,531	100.0
7 繰入金	1,265,835	1,265,834	100.0
8 繰越金	5,839,785	5,839,784	100.0
9 県財政安定化基金借入金	1	0	0.0
10 諸収入	215,766	205,207	95.1
合 計	169,153,050	168,694,810	99.7



【歳出】 予算現額 169,153,050 千円
 支出済額 162,591,898 千円
 支出率 96.1 %

	予算現額(千円)	支出済額(千円)	支出率(%)
1 総務費	545,252	533,726	97.9
2 保険給付費	162,475,211	155,952,880	96.0
3 県財政安定化基金拠出金	62,206	62,206	100.0
4 特別高額医療費共同事業拠出金	42,169	42,166	100.0
5 保健事業費	156,987	140,097	89.2
6 基金積立金	635,357	635,356	100.0
7 公債費	1	0	0.0
8 諸支出金	5,234,545	5,225,467	99.8
9 予備費	1,322	0	0.0
合 計	169,153,050	162,591,898	96.1



住民の負担の状況

後期高齢者医療保険料は、制度を運営するうえで重要な財源です。保険料の適正公平な賦課徴収に努めています。

区分	予算現額(千円) A	収入済額(千円) B	収入率(%) B/A×100	被保険者数(人) C	被保険者1人 当りの保険料 A/C(円)
保険料(特別徴収分)	8,475,037	8,462,319	99.8%		
保険料(普通徴収分)	3,632,159	3,969,122	109.3%		
合計	12,107,196	12,431,441	102.7%	181,315	66,774

広域連合の財産

区分	現在高
公有財産	なし
物品(重要物品) ※取得価格	① 388万円(事務処理システム機器等) ② 142万円(電算処理システム生体情報認証システム機器等) ③ 16,451万円(電算処理システム機器等)
債権	なし
基金	24億8,772万円(給付等準備基金)

重要物品とは、形状を変えることなく、比較的長期間使用ができるもので、購入評価価格が100万円以上の備品です。

地方債の額

地方債とは、特定の財源に充てる目的で資金を借り入れることで、長期にわたる債務です。

令和2年5月31日現在

0円

一時借入金

一時借入金とは、年度途中で一時的に資金が不足する場合に借り入れる借入金です。

(単位:千円)

	一般会計	後期高齢者医療特別会計
予算限度額	3,000	1,000,000
令和2年5月31日現在高	0	0 (借入実績なし)