

公告第2号

滋賀県後期高齢者医療広域連合財政事情の公表について

滋賀県後期高齢者医療広域連合財政事情の公表に関する条例（平成19年滋賀県後期高齢者医療広域連合条例第25号）第2条の規定により、平成28年4月1日から同年9月30日までの期間及び平成27年度の決算における滋賀県後期高齢者医療広域連合の財政事情を公表する。

平成28年12月1日

滋賀県後期高齢者医療広域連合長 橋川 渉

滋賀県後期高齢者医療広域連合の財政事情
（平成28年4月1日から同年9月30日）
（平成27年度決算）
別紙のとおり

平成28年度 財政状況の公表

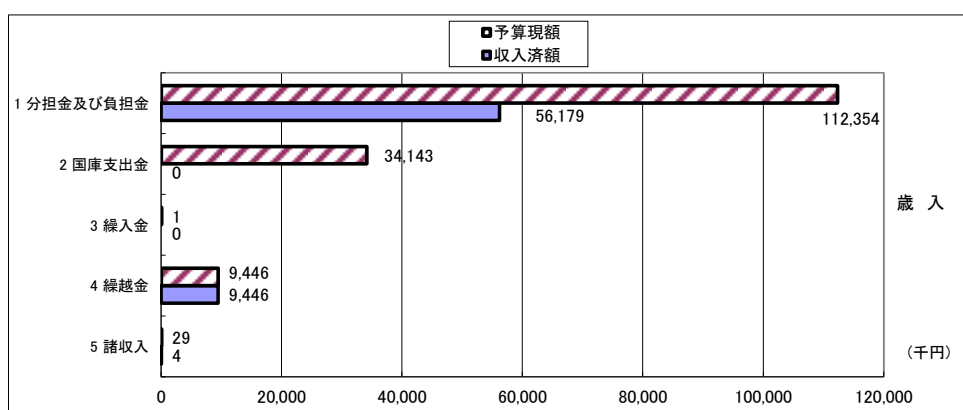
《平成28年4月1日から平成28年9月30日までの期間における財政状況を示しています。》

平成28年度上半期の予算執行状況ならびに財産、地方債および一時借入金の現在高は次のとおりです。

一般会計予算の執行状況

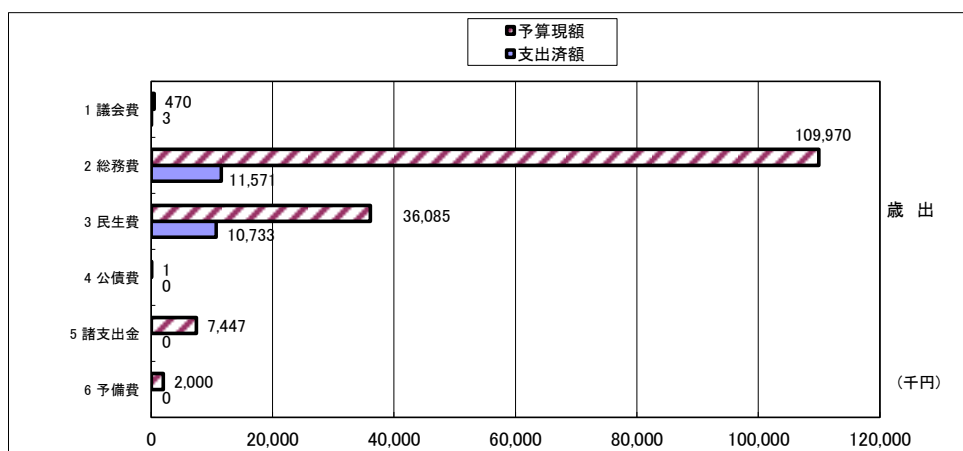
【歳入】 予算現額 155,973 千円
 収入済額 65,628 千円
 収入率 42.1 %

	予算現額(千円)	収入済額(千円)	収入率(%)
1 分担金及び負担金	112,354	56,179	50.0
2 国庫支出金	34,143	0	0.0
3 繰入金	1	0	0.0
4 繰越金	9,446	9,446	100.0
5 諸収入	29	4	13.8
合計	155,973	65,628	42.1



【歳出】 予算現額 155,973 千円
 支出済額 22,307 千円
 支出率 14.3 %

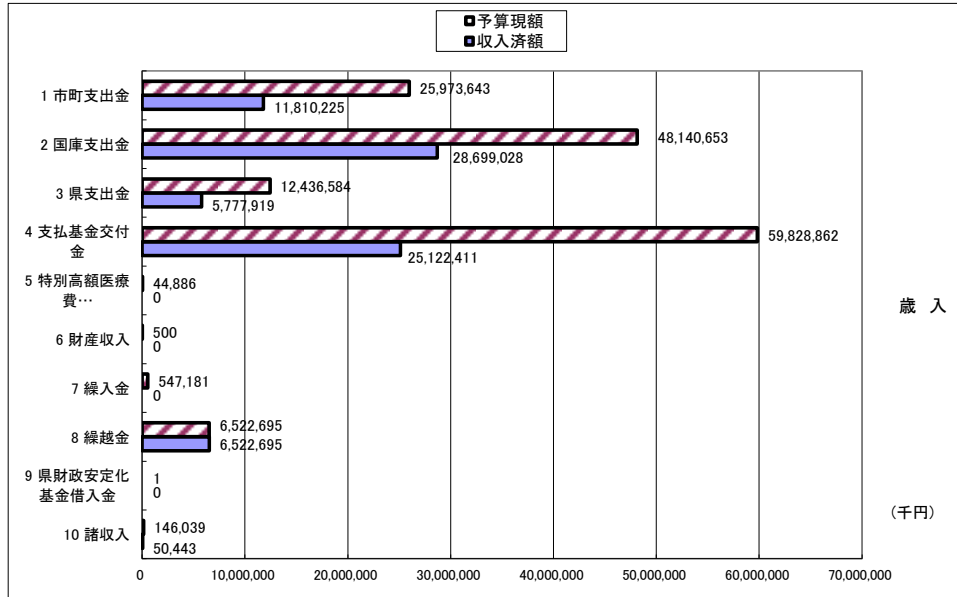
	予算現額(千円)	支出済額(千円)	支出率(%)
1 議会費	470	3	0.6
2 総務費	109,970	11,571	10.5
3 民生費	36,085	10,733	29.7
4 公債費	1	0	0.0
5 諸支出金	7,447	0	0.0
6 予備費	2,000	0	0.0
合計	155,973	22,307	14.3



後期高齢者医療特別会計予算の執行状況

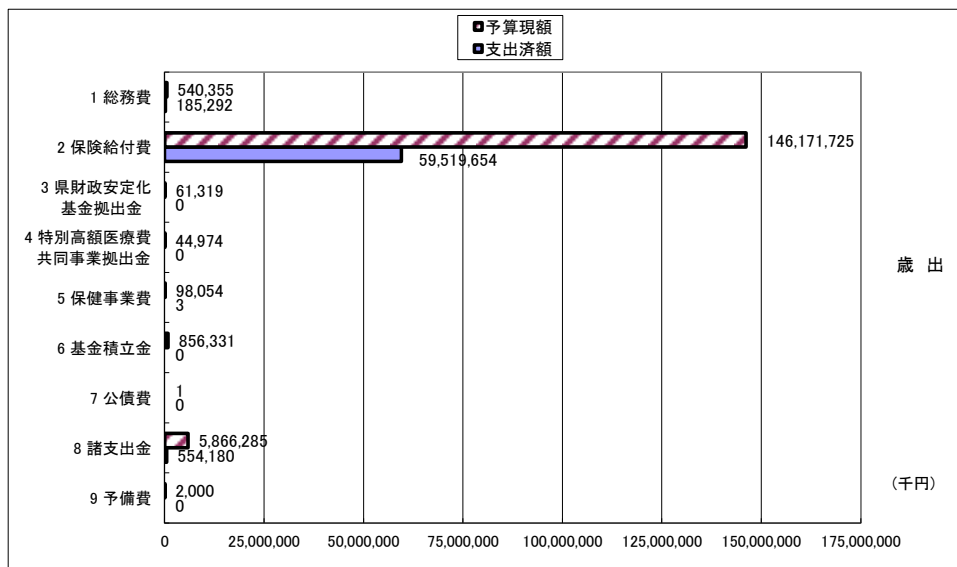
【歳入】 予算現額 153,641,044 千円
 収入済額 77,982,721 千円
 収入率 50.8 %

	予算現額(千円)	収入済額(千円)	収入率(%)
1 市町支出金	25,973,643	11,810,225	45.5
2 国庫支出金	48,140,653	28,699,028	59.6
3 県支出金	12,436,584	5,777,919	46.5
4 支払基金交付金	59,828,862	25,122,411	42.0
5 特別高額医療費共同事業交付金	44,886	0	0.0
6 財産収入	500	0	0.0
7 繰入金	547,181	0	0.0
8 繰越金	6,522,695	6,522,695	100.0
9 県財政安定化基金借入金	1	0	0.0
10 諸収入	146,039	50,443	34.5
合 計	153,641,044	77,982,721	50.8



【歳出】 予算現額 153,641,044 千円
 支出済額 60,259,129 千円
 支出率 39.2 %

	予算現額(千円)	支出済額(千円)	支出率(%)
1 総務費	540,355	185,292	34.3
2 保険給付費	146,171,725	59,519,654	40.7
3 県財政安定化基金拠出金	61,319	0	0.0
4 特別高額医療費共同事業拠出金	44,974	0	0.0
5 保健事業費	98,054	3	0.003
6 基金積立金	856,331	0	0.0
7 公債費	1	0	0.0
8 諸支出金	5,866,285	554,180	9.4
9 予備費	2,000	0	0.0
合 計	153,641,044	60,259,129	39.2



住民の負担の状況

後期高齢者医療保険料は、制度を運営するうえで重要な財源です。保険料の適正公平な賦課徴収に努めています。

区分	予算現額(千円) A	収入済額(千円) B	収入率(%) B/A × 100	被保険者数(人) C	被保険者1人 当りの保険料 A/C(円)
保険料(特別徴収分)	7,616,458	3,026,286	39.7%		
保険料(普通徴収分)	3,264,196	1,094,488	33.5%		
合 計	10,880,654	4,120,774	37.9%	163,625	66,498

広域連合の財産

区分	現在高
公有財産	なし
物品(重要物品)	119万円(公 用 車)
債権	なし
基金	188,333万円 (給付費等準備基金)

重要物品とは、形状を変えることなく、比較的長期間使用ができるもので、購入評価価格が100万円以上の備品です。

地方債の額

地方債とは、特定の財源に充てる目的で資金を借り入れることで、長期にわたる債務です。

平成28年9月30日現在

0 円

一時借入金

一時借入金とは、年度途中で一時的に資金が不足する場合に借り入れる借入金です。

(単位:千円)

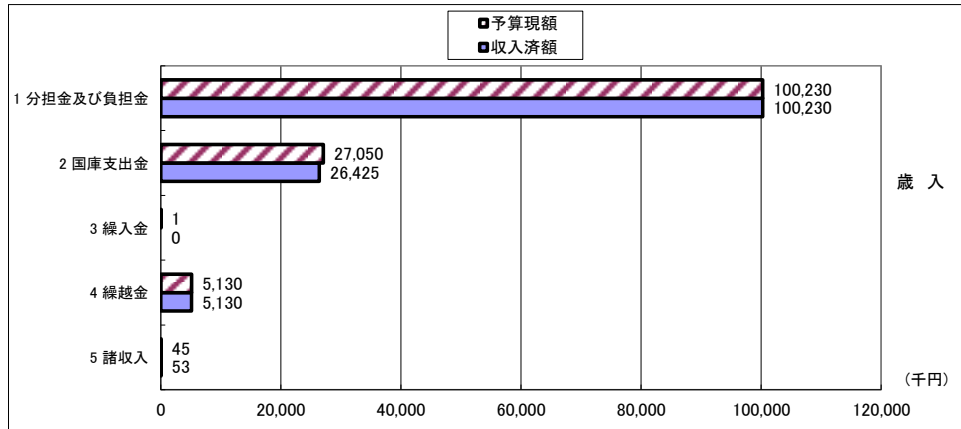
	一般会計	後期高齢者医療特別会計
予算限度額	3,000	1,000,000
平成28年9月30日現在高	0	0 (借入実績なし)

平成27年度 決算状況の公表

一般会計予算の執行状況

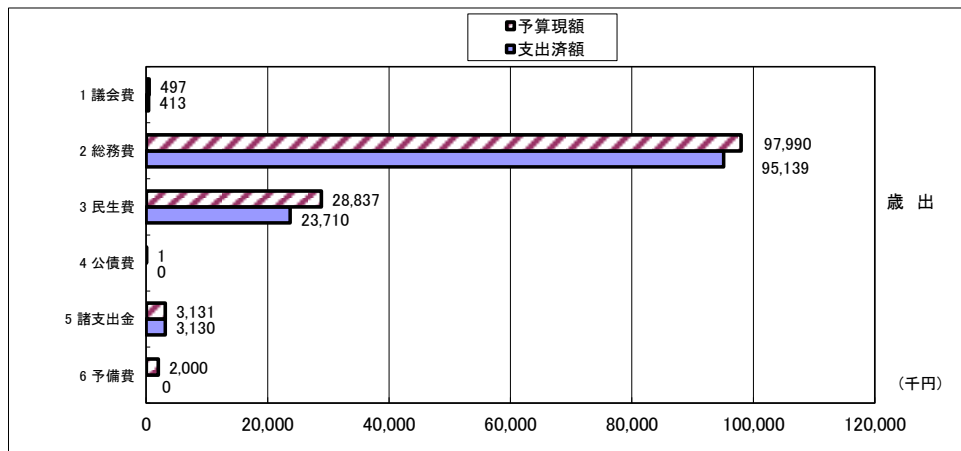
【歳入】 予算現額 132,456 千円
 収入済額 131,838 千円
 収入率 99.5 %

	予算現額(千円)	収入済額(千円)	収入率(%)
1 分担金及び負担金	100,230	100,230	100.0
2 国庫支出金	27,050	26,425	97.7
3 繰入金	1	0	0.0
4 繰越金	5,130	5,130	100.0
5 諸収入	45	53	117.8
合計	132,456	131,838	99.5



【歳出】 予算現額 132,456 千円
 支出済額 122,392 千円
 支出率 92.4 %

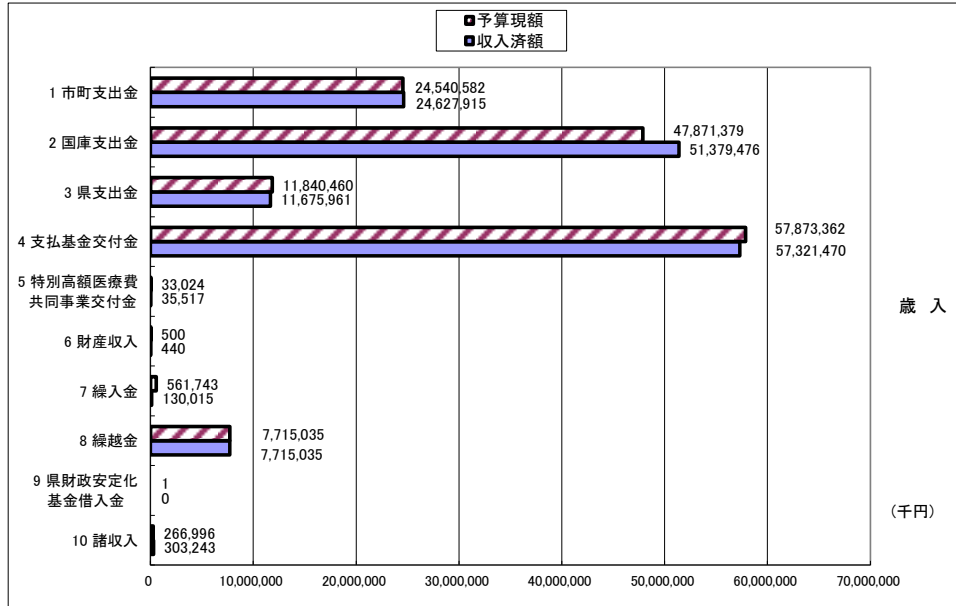
	予算現額(千円)	支出済額(千円)	支出率(%)
1 議会費	497	413	83.0
2 総務費	97,990	95,139	97.1
3 民生費	28,837	23,710	82.2
4 公債費	1	0	0.0
5 諸支出金	3,131	3,130	99.9
6 予備費	2,000	0	0.0
合計	132,456	122,392	92.4



後期高齢者医療特別会計予算の執行状況

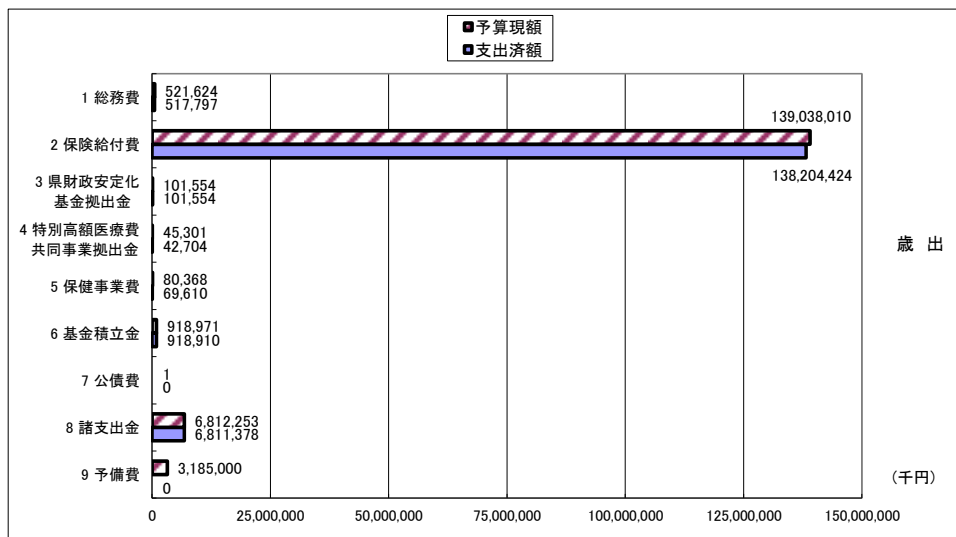
【歳入】 予算現額 150,703,082 千円
 収入済額 153,189,072 千円
 収入率 101.6 %

	予算現額(千円)	収入済額(千円)	収入率(%)
1 市町支出金	24,540,582	24,627,915	100.4
2 国庫支出金	47,871,379	51,379,476	107.3
3 県支出金	11,840,460	11,675,961	98.6
4 支払基金交付金	57,873,362	57,321,470	99.0
5 特別高額医療費共同事業交付金	33,024	35,517	107.5
6 財産収入	500	440	88.0
7 繰入金	561,743	130,015	23.1
8 繰越金	7,715,035	7,715,035	100.0
9 県財政安定化基金借入金	1	0	0.0
10 諸収入	266,996	303,243	113.6
合 計	150,703,082	153,189,072	101.6



【歳出】 予算現額 150,703,082 千円
 支出済額 146,666,377 千円
 支出率 97.3 %

	予算現額(千円)	支出済額(千円)	支出率(%)
1 総務費	521,624	517,797	99.3
2 保険給付費	139,038,010	138,204,424	99.4
3 県財政安定化基金拠出金	101,554	101,554	100.0
4 特別高額医療費共同事業拠出金	45,301	42,704	94.3
5 保健事業費	80,368	69,610	86.6
6 基金積立金	918,971	918,910	99.9
7 公債費	1	0	0.0
8 諸支出金	6,812,253	6,811,378	99.9
9 予備費	3,185,000	0	0.0
合 計	150,703,082	146,666,377	97.3



住民の負担の状況

後期高齢者医療保険料は、制度を運営するうえで重要な財源です。保険料の適正公平な賦課徴収に努めています。

区分	予算現額(千円) A	収入済額(千円) B	収入率(%) B/A×100	被保険者数(人) C	被保険者1人 当りの保険料 A/C(円)
保険料(特別徴収分)	6,787,347	6,540,936	96.4%		
保険料(普通徴収分)	3,417,656	3,584,333	104.9%		
合計	10,205,003	10,125,269	99.2%	159,489	63,986

広域連合の財産

区分	現在高
公有財産	なし
物品(重要物品)	119万円(公用車)
債権	なし
基金	188,328万円 (給付費等準備基金)

重要物品とは、形状を変えず、比較的長期間使用ができるもので、購入評価価格が100万円以上の備品です。

地方債の額

地方債とは、特定の財源に充てる目的で資金を借り入れることで、長期にわたる債務です。

平成28年5月31日現在

0円

一時借入金

一時借入金とは、年度途中で一時的に資金が不足する場合に借り入れる借入金です。

(単位:千円)

	一般会計	後期高齢者医療特別会計
予算限度額	3,000	1,000,000
平成28年5月31日現在高	0	0 (借入実績なし)