

公告第3号

滋賀県後期高齢者医療広域連合財政事情の公表について

滋賀県後期高齢者医療広域連合財政事情の公表に関する条例（平成19年滋賀県後期高齢者医療広域連合条例第25号）第2条の規定により、平成26年4月1日から同年9月30日までの期間及び平成25年度の決算における滋賀県後期高齢者医療広域連合の財政事情を公表する。

平成26年12月1日

滋賀県後期高齢者医療広域連合長 橋川 渉

滋賀県後期高齢者医療広域連合の財政事情
（平成26年4月1日から同年9月30日）
（平成25年度決算）
別紙のとおり

平成26年度 財政状況の公表

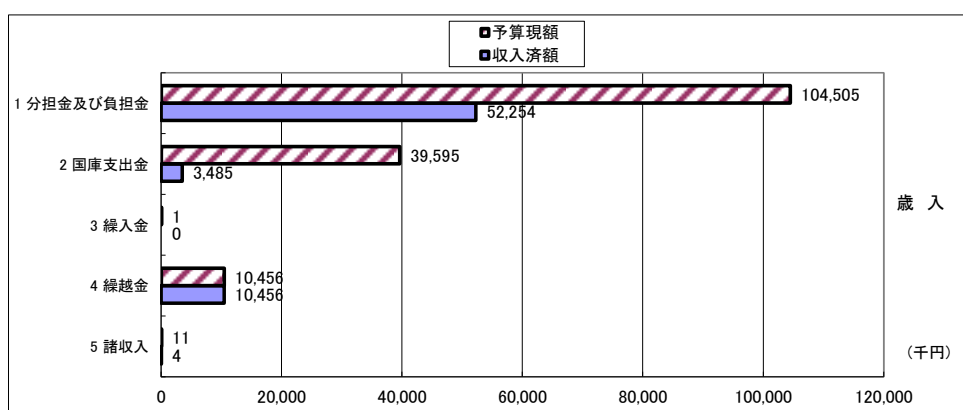
《平成26年4月1日から平成26年9月30日までの期間における財政状況を示しています。》

平成26年度上半期の予算執行状況ならびに財産、地方債および一時借入金の現在高は次のとおりです。

一般会計予算の執行状況

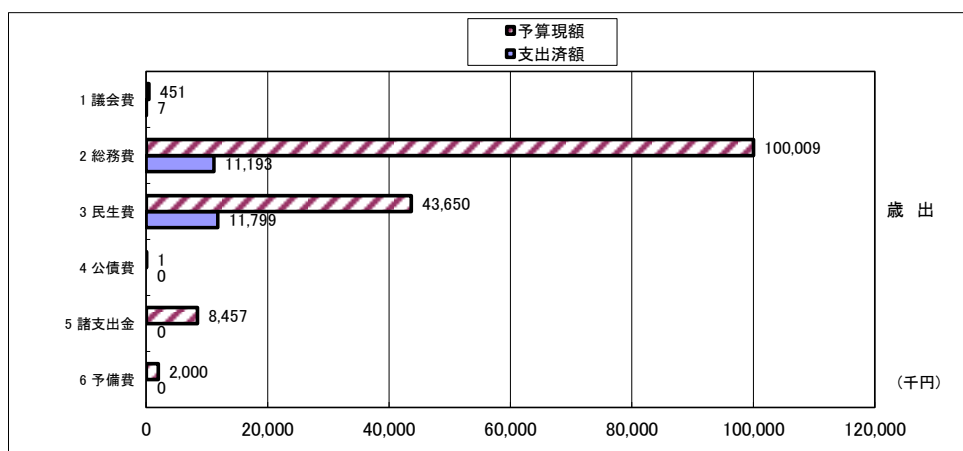
【歳入】 予算現額 154,568 千円
 収入済額 66,199 千円
 収入率 42.8 %

	予算現額(千円)	収入済額(千円)	収入率(%)
1 分担金及び負担金	104,505	52,254	50.0
2 国庫支出金	39,595	3,485	8.8
3 繰入金	1	0	0.0
4 繰越金	10,456	10,456	100.0
5 諸収入	11	4	36.4
合計	154,568	66,199	42.8



【歳出】 予算現額 154,568 千円
 支出済額 22,999 千円
 支出率 14.9 %

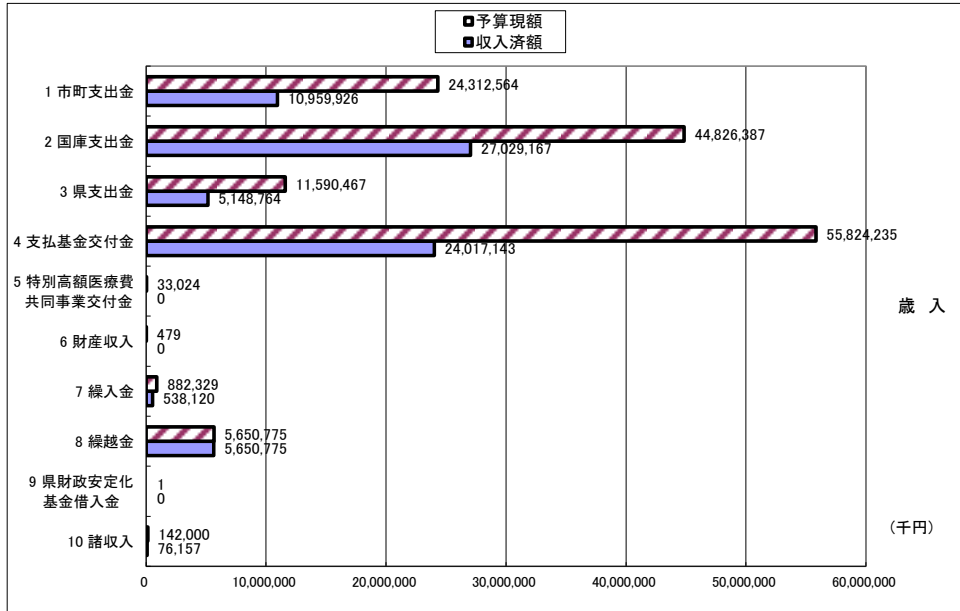
	予算現額(千円)	支出済額(千円)	支出率(%)
1 議会費	451	7	1.6
2 総務費	100,009	11,193	11.2
3 民生費	43,650	11,799	27.0
4 公債費	1	0	0.0
5 諸支出金	8,457	0	0.0
6 予備費	2,000	0	0.0
合計	154,568	22,999	14.9



後期高齢者医療特別会計予算の執行状況

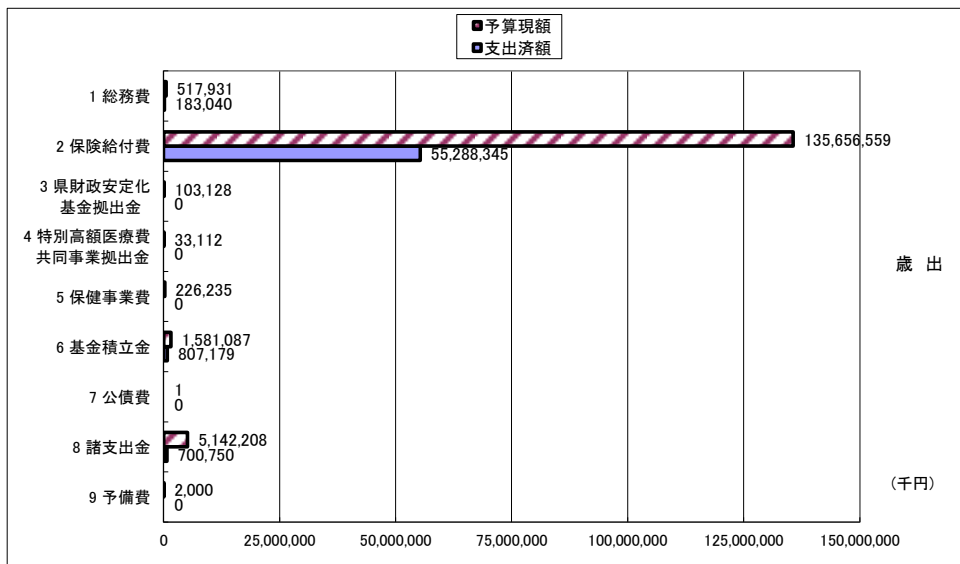
【歳入】 予算現額 143,262,261 千円
 収入済額 73,420,052 千円
 収入率 51.2 %

	予算現額(千円)	収入済額(千円)	収入率(%)
1 市町支出金	24,312,564	10,959,926	45.1
2 国庫支出金	44,826,387	27,029,167	60.3
3 県支出金	11,590,467	5,148,764	44.4
4 支払基金交付金	55,824,235	24,017,143	43.0
5 特別高額医療費共同事業交付金	33,024	0	0.0
6 財産収入	479	0	0.0
7 繰入金	882,329	538,120	61.0
8 繰越金	5,650,775	5,650,775	100.0
9 県財政安定化基金借入金	1	0	0.0
10 諸収入	142,000	76,157	53.6
合 計	143,262,261	73,420,052	51.2



【歳出】 予算現額 143,262,261 千円
 支出済額 56,979,314 千円
 支出率 39.8 %

	予算現額(千円)	支出済額(千円)	支出率(%)
1 総務費	517,931	183,040	35.3
2 保険給付費	135,656,559	55,288,345	40.8
3 県財政安定化基金拠出金	103,128	0	0.0
4 特別高額医療費共同事業拠出金	33,112	0	0.0
5 保健事業費	226,235	0	0.0
6 基金積立金	1,581,087	807,179	51.1
7 公債費	1	0	0.0
8 諸支出金	5,142,208	700,750	13.6
9 予備費	2,000	0	0.0
合 計	143,262,261	56,979,314	39.8



住民の負担の状況

後期高齢者医療保険料は、制度を運営するうえで重要な財源です。保険料の適正公平な賦課徴収に努めています。

区分	予算現額(千円) A	収入済額(千円) B	収入率(%) B/A×100	被保険者数(人)	被保険者1人 当りの保険料 A/C(円)
保険料(特別徴収分)	6,812,282	2,962,207	43.48%		
保険料(普通徴収分)	3,496,862	890,719	25.47%		
合計	10,309,144	3,852,926	37.37%	154,587	66,688

広域連合の財産

区分	現在高
公有財産	なし
物品(重要物品)	119万円(公用車)
債権	なし
基金	44.435万円 (臨時特例基金、給付費等準備基金)

重要物品とは、形状をえることなく、比較的長期間使用ができるもので、購入評価価格が100万円以上の備品です。

地方債の額

地方債とは、特定の財源に充てる目的で資金を借り入れることで、長期にわたる債務です。

平成26年9月30日現在

0円

一時借入金

一時借入金とは、年度途中で一時的に資金が不足する場合に借り入れる借入金です。

(単位:千円)

	一般会計	後期高齢者医療特別会計
予算限度額	3,000	1,000,000
平成26年9月30日現在高	0	0

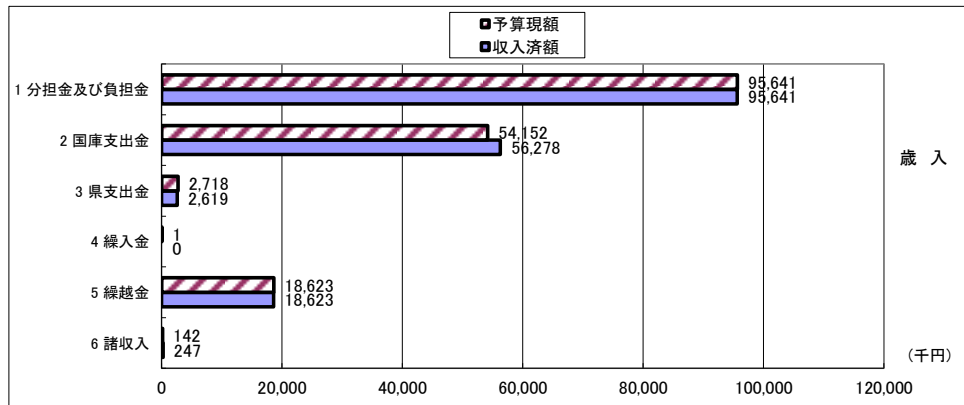
(借入実績なし)

平成25年度 決算状況の公表

一般会計予算の執行状況

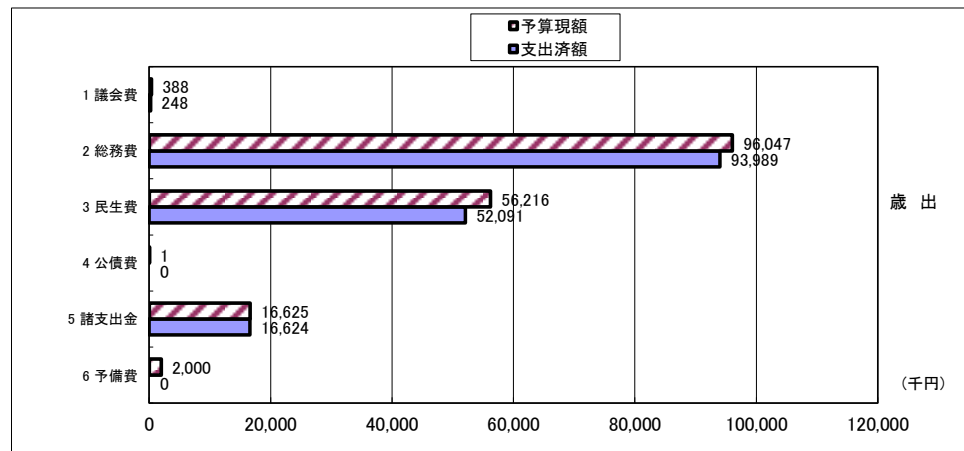
【歳入】 予算現額 171,277 千円
 収入済額 173,408 千円
 収入率 101.2 %

	予算現額(千円)	収入済額(千円)	収入率(%)
1 分担金及び負担金	95,641	95,641	100.0
2 国庫支出金	54,152	56,278	103.9
3 県支出金	2,718	2,619	96.4
4 繰入金	1	0	0.0
5 繰越金	18,623	18,623	100.0
6 諸収入	142	247	173.9
合計	171,277	173,408	101.2



【歳出】 予算現額 171,277 千円
 支出済額 162,952 千円
 支出率 95.1 %

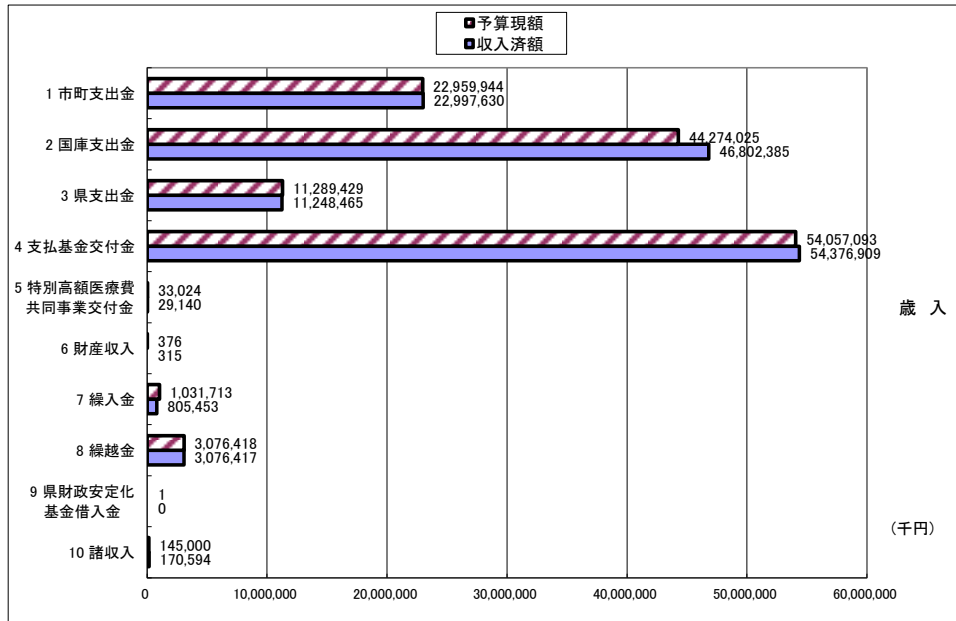
	予算現額(千円)	支出済額(千円)	支出率(%)
1 議会費	388	248	63.9
2 総務費	96,047	93,989	97.9
3 民生費	56,216	52,091	92.7
4 公債費	1	0	0.0
5 諸支出金	16,625	16,624	99.9
6 予備費	2,000	0	0.0
合計	171,277	162,952	95.1



後期高齢者医療特別会計予算の執行状況

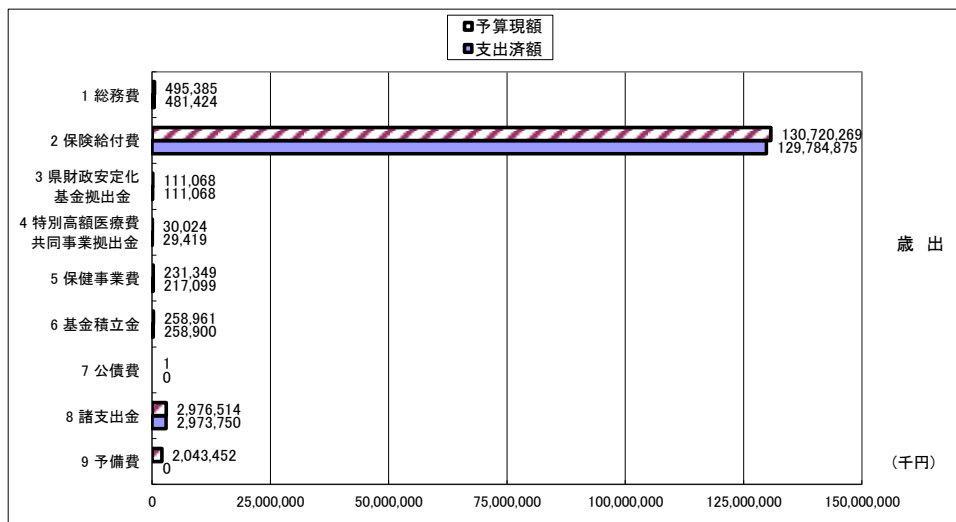
【歳入】 予算現額 136,867,023 千円
 収入済額 139,507,308 千円
 収入率 101.9 %

項目	予算現額(千円)	収入済額(千円)	収入率(%)
1 市町支出金	22,959,944	22,997,630	100.2
2 国庫支出金	44,274,025	46,802,385	105.7
3 県支出金	11,289,429	11,248,465	99.6
4 支払基金交付金	54,057,093	54,376,909	100.6
5 特別高額医療費共同事業交付金	33,024	29,140	88.2
6 財産収入	376	315	83.8
7 繰入金	1,031,713	805,453	78.1
8 繰越金	3,076,418	3,076,417	99.9
9 県財政安定化基金借入金	1	0	0.0
10 諸収入	145,000	170,594	117.7
合 計	136,867,023	139,507,308	101.9



【歳出】 予算現額 136,867,023 千円
 支出済額 133,856,535 千円
 支出率 97.8 %

項目	予算現額(千円)	支出済額(千円)	支出率(%)
1 総務費	495,385	481,424	97.2
2 保険給付費	130,720,269	129,784,875	99.3
3 県財政安定化基金拠出金	111,068	111,068	100.0
4 特別高額医療費共同事業拠出金	30,024	29,419	98.0
5 保健事業費	231,349	217,099	93.8
6 基金積立金	258,961	258,900	99.9
7 公債費	1	0	0.0
8 諸支出金	2,976,514	2,973,750	99.9
9 予備費	2,043,452	0	0.0
合 計	136,867,023	133,856,535	97.8



住民の負担の状況

後期高齢者医療保険料は、制度を運営するうえで重要な財源です。保険料の適正公平な賦課徴収に努めています。

区分	予算現額(千円) A	収入済額(千円) B	収入率(%) B/A × 100	被保険者数(人) C	被保険者1人 当りの保険料 A/C(円)
保険料(特別徴収分)	6,481,816	6,376,835	98.38%		
保険料(普通徴収分)	3,143,691	3,286,358	104.54%		
合計	9,625,507	9,663,193	100.39%	153,211	62,825

広域連合の財産

区分	現在高
公有財産	なし
物品(重要物品)	119万円(公用車)
債権	なし
基金	44,435万円 (臨時特例基金、給付費等準備基金)

重要物品とは、形状を変えることなく、比較的長期間使用ができるもので、購入評価価格が100万円以上の備品です。

地方債の額

地方債とは、特定の財源に充てる目的で資金を借り入れることで、長期にわたる債務です。

平成26年5月31日現在

0円

一時借入金

一時借入金とは、年度途中で一時的に資金が不足する場合に借り入れる借入金です。

(単位:千円)

	一般会計	後期高齢者医療特別会計
予算限度額	3,000	1,000,000
平成26年5月31日現在高	0	0 (借入実績なし)