

## 滋賀県後期高齢者医療広域連合財政事情の公表について

滋賀県後期高齢者医療広域連合財政事情の公表に関する条例（平成19年滋賀県後期高齢者医療広域連合条例第25号）第2条の規定により、平成25年4月1日から同年9月30日までの期間及び平成24年度の決算における滋賀県後期高齢者医療広域連合の財政事情を公表する。

平成25年12月4日

滋賀県後期高齢者医療広域連合長 橋川 渉

滋賀県後期高齢者医療広域連合の財政事情  
（平成25年4月1日から同年9月30日）  
（平成24年度決算）  
別紙のとおり

# 財 政 状 況 の 公 表

(平成 25 年 4 月 1 日～平成 25 年 9 月 30 日)

(平成 24 年度決算)

平成 2 5 年 1 2 月

滋賀県後期高齢者医療広域連合

## 財政の動向及び財政方針

後期高齢者医療制度は、平成20年4月の施行から6年目を迎え、高齢者を支える制度として定着してきています。このことは、広域連合のみならず構成市町との連携のもとに制度の安定運営に懸命に取り組んできた賜物であると言えます。

本年8月に社会保障制度改革国民会議の報告書が取りまとめられました。これを受けて政府は、今臨時国会に社会保障制度改革の全体像や進め方を明示した、いわゆるプログラム法案である「持続可能な社会保障制度の確立を図るための改革の推進に関する法律案」を提出されました。本法案においては、持続可能な医療保険制度等を構築するため、個別具体の必要な措置を平成26年度から29年度までを目途に順次講ずるものとし、併せて、これら措置の実施状況等を踏まえ、高齢者医療の在り方について、必要に応じ見直しに向けた検討を行うものとされております。

従いまして、後期高齢者医療に係る現行制度の大枠は継続されるものと見込まれることから、当広域連合としましては、引き続き被保険者の方々が安心して必要な時に必要な医療を受けていただけるよう、国の動向を注視し、適切に対応してまいりたいと考えております。

今回の財政状況の公表では、平成24年度決算及び平成25年度上半期（平成25年4月1日から平成25年9月30日）における予算の執行状況の概要、住民の負担の状況、広域連合の財産の状況等について報告します。

平成25年度においては、昨年に引き続き肺炎球菌ワクチン予防接種費用助成事業をはじめ、医療費通知やジェネリック医薬品利用差額通知、健康診査事業、重複・頻回受診者訪問指導等、医療費適正化の推進と健康づくり事業の取り組みをより一層積極的に推進しております。

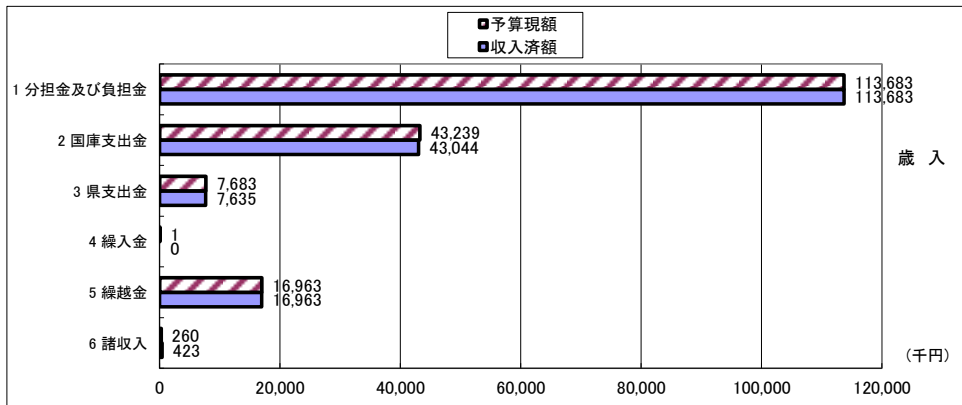
将来にわたり、高齢者のだれもが安心して健やかに暮らすことができるよう、構成市町をはじめ全国の広域連合とも連携をとりながら、後期高齢者医療制度の健全な財政運営に努めてまいります。

# 平成24年度 決算状況の公表

## 一般会計予算の執行状況

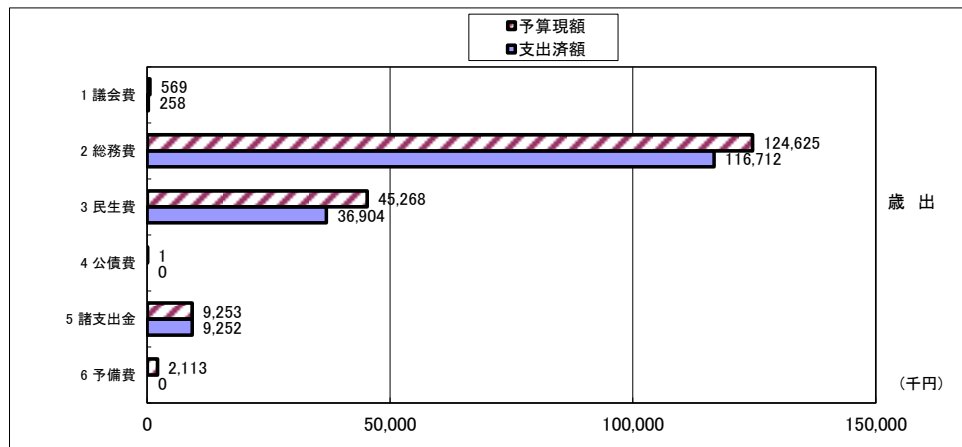
【歳入】 予算現額 181,829 千円  
 収入済額 181,748 千円  
 収入率 99.9 %

	予算現額(千円)	収入済額(千円)	収入率(%)
1 分担金及び負担金	113,683	113,683	100.0
2 国庫支出金	43,239	43,044	99.5
3 県支出金	7,683	7,635	99.4
4 繰入金	1	0	0.0
5 繰越金	16,963	16,963	100.0
6 諸収入	260	423	162.8
合 計	181,829	181,748	99.9



【歳出】 予算現額 181,829 千円  
 支出済額 163,125 千円  
 支出率 89.7 %

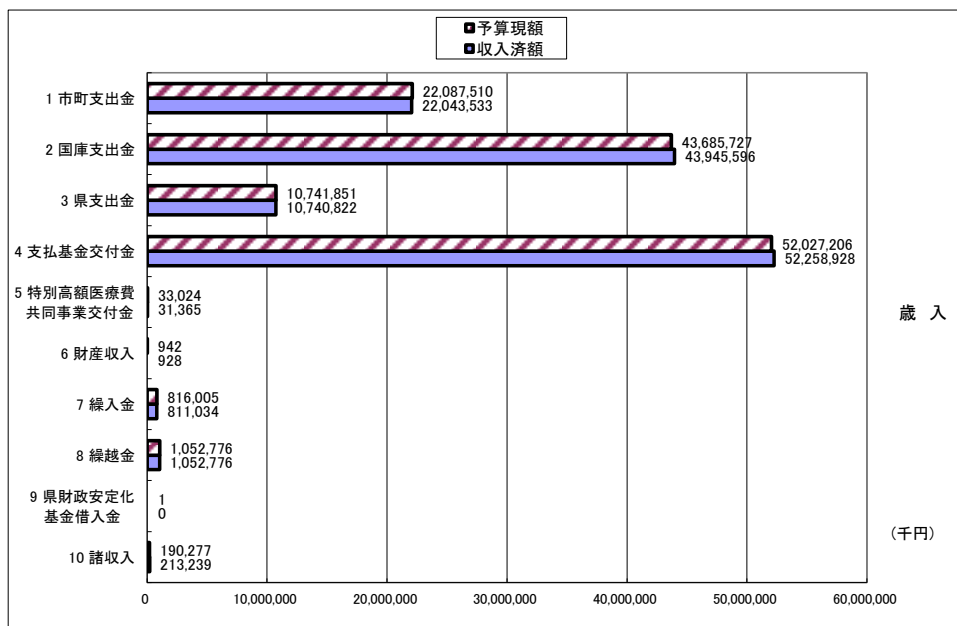
	予算現額(千円)	支出済額(千円)	支出率(%)
1 議会費	569	258	45.3
2 総務費	124,625	116,712	93.7
3 民生費	45,268	36,904	81.5
4 公債費	1	0	0.0
5 諸支出金	9,253	9,252	99.9
6 予備費	2,113	0	0.0
合 計	181,829	163,125	89.7



## 後期高齢者医療特別会計予算の執行状況

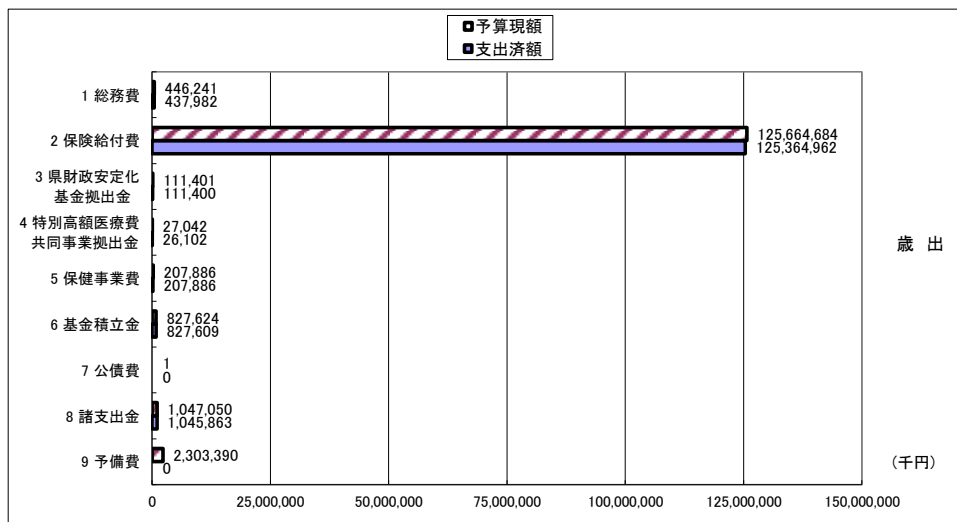
【歳入】                      予算現額                      130,635,319 千円  
                                  収入済額                      131,098,221 千円  
                                  収入率                         100.4 %

	予算現額(千円)	収入済額(千円)	収入率(%)
1 市町支出金	22,087,510	22,043,533	99.8
2 国庫支出金	43,685,727	43,945,596	100.6
3 県支出金	10,741,851	10,740,822	99.9
4 支払基金交付金	52,027,206	52,258,928	100.4
5 特別高額医療費共同事業交付金	33,024	31,365	95.0
6 財産収入	942	928	98.5
7 繰入金	816,005	811,034	99.4
8 繰越金	1,052,776	1,052,776	100.0
9 県財政安定化基金借入金	1	0	0.0
10 諸収入	190,277	213,239	112.1
合 計	130,635,319	131,098,221	100.4



【歳出】                      予算現額                      130,635,319 千円  
                                  支出済額                      128,021,804 千円  
                                  支出率                         98.0 %

	予算現額(千円)	支出済額(千円)	支出率(%)
1 総務費	446,241	437,982	98.1
2 保険給付費	125,664,684	125,364,962	99.8
3 県財政安定化基金拠出金	111,401	111,400	99.9
4 特別高額医療費共同事業拠出金	27,042	26,102	96.5
5 保健事業費	207,886	207,886	100.0
6 基金積立金	827,624	827,609	99.9
7 公債費	1	0	0.0
8 諸支出金	1,047,050	1,045,863	99.9
9 予備費	2,303,390	0	0.0
合 計	130,635,319	128,021,804	98.0



## 住民の負担の状況

後期高齢者医療保険料は、制度を運営するうえで重要な財源です。保険料の適正公平な賦課徴収に努めております。

区分	予算現額(千円) A	収入済額(千円) B	収入率(%) B/A×100	被保険者数(人) C	被保険者1人 当りの保険料 A/C(円)
保険料(特別徴収分)	6,442,681	6,154,788	95.53%		
保険料(普通徴収分)	2,910,805	3,154,722	108.38%		
合計	9,353,486	9,309,510	99.53%	150,342	62,215

## 広域連合の財産

区分	現在高
公有財産	なし
物品(重要物品)	119万円(公 用 車)
債権	なし
基金	98,531万円(臨時特例基金)

重要物品とは、形状を変えることなく、比較的長期間使用ができるもので、購入評価価格が100万円以上の備品です。

## 地方債の額

地方債とは、特定の財源に充てる目的で資金を借り入れることで、長期にわたる債務です。

平成25年5月31日現在

0 円

## 一時借入金

一時借入金とは、年度途中で一時的に資金が不足する場合に借り入れる借入金です。

(単位:千円)

	一般会計	後期高齢者医療特別会計
予算限度額	3,000	1,000,000
平成25年5月31日現在高	0	0 (借入実績なし)

# 平成25年度 財政状況の公表

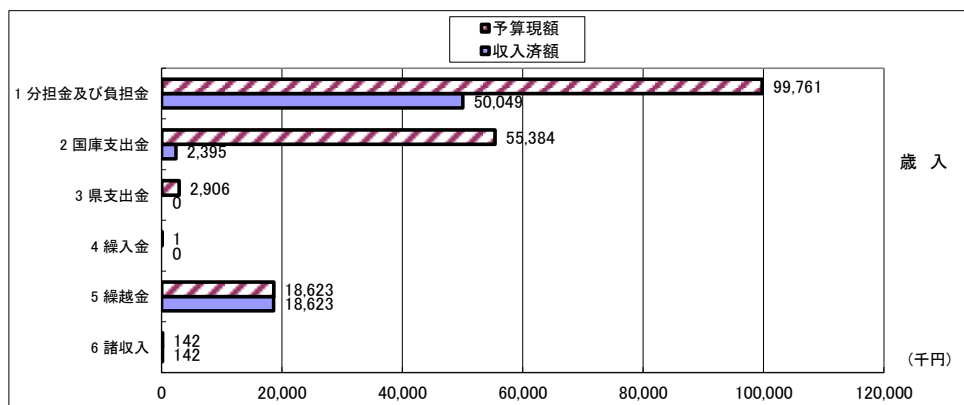
《平成25年4月1日から平成25年9月30日までの期間における財政状況を示しています。》

平成25年度上半期の予算執行状況ならびに財産、地方債および一時借入金の現在高は次のとおりです。

## 一般会計予算の執行状況

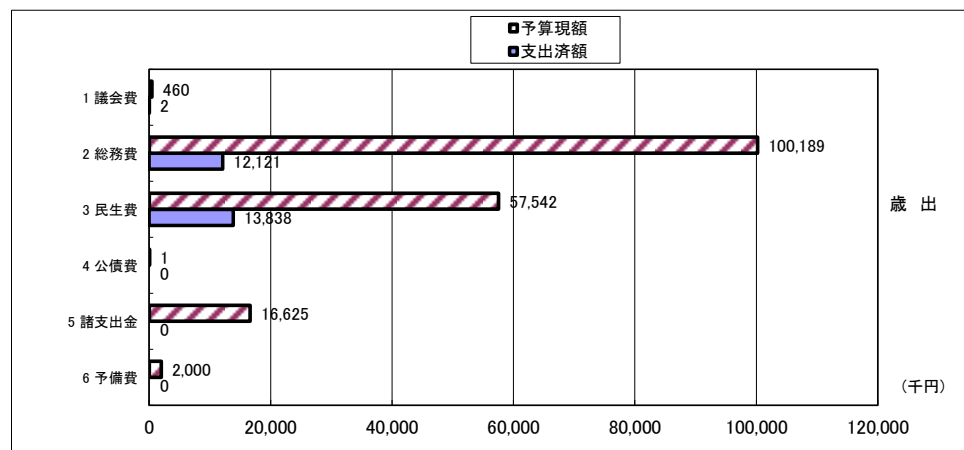
【歳入】 予算現額 176,817 千円  
 収入済額 71,208 千円  
 収入率 40.3 %

	予算現額(千円)	収入済額(千円)	収入率(%)
1 分担金及び負担金	99,761	50,048	50.2
2 国庫支出金	55,384	2,395	4.3
3 県支出金	2,906	0	0.0
4 繰入金	1	0	0.0
5 繰越金	18,623	18,623	100.0
6 諸収入	142	142	100.0
合 計	176,817	71,208	40.3



【歳出】 予算現額 176,817 千円  
 支出済額 25,961 千円  
 支出率 14.7 %

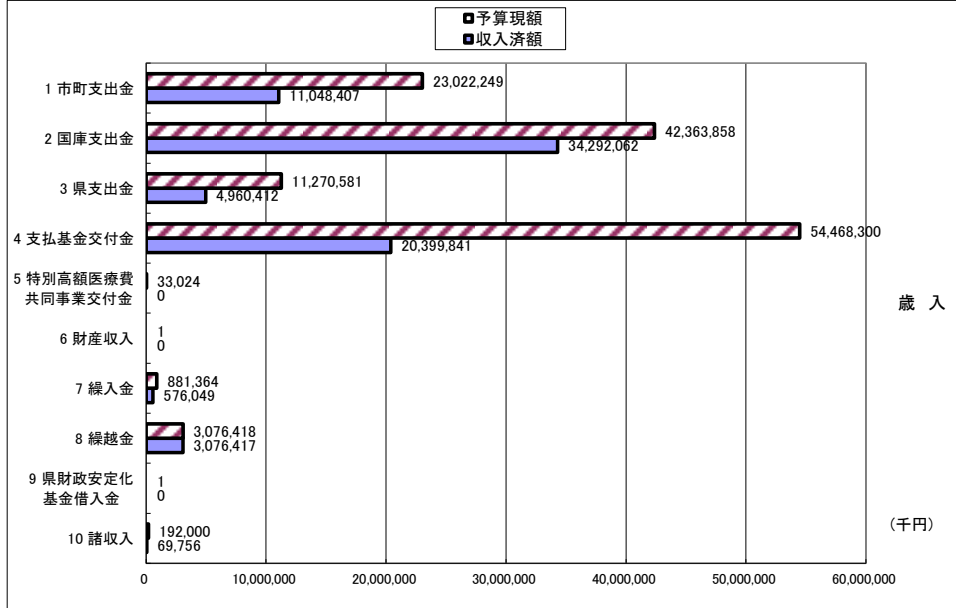
	予算現額(千円)	支出済額(千円)	支出率(%)
1 議会費	460	2	0.4
2 総務費	100,189	12,121	12.1
3 民生費	57,542	13,838	24.0
4 公債費	1	0	0.0
5 諸支出金	16,625	0	0.0
6 予備費	2,000	0	0.0
合 計	176,817	25,961	14.7



## 後期高齢者医療特別会計予算の執行状況

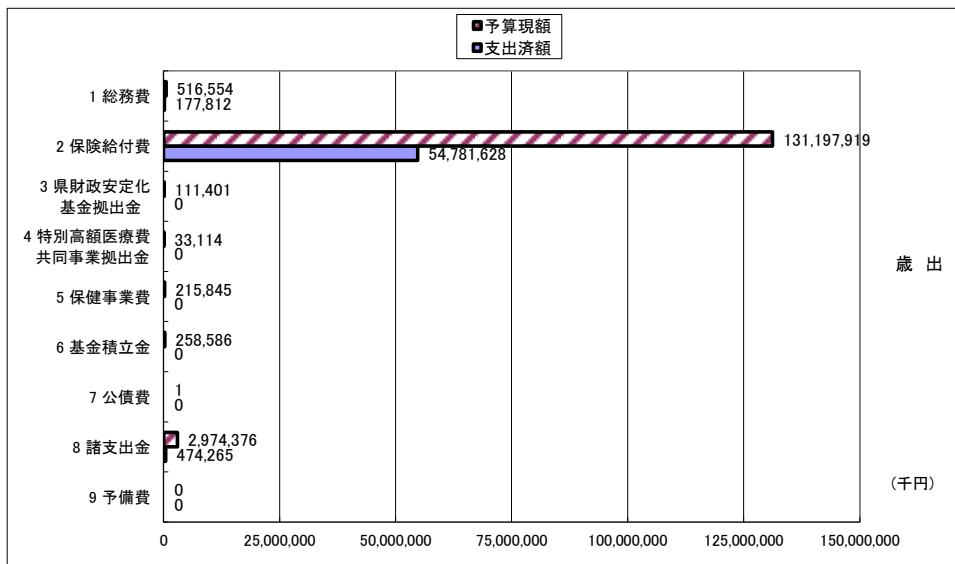
【歳入】                      予算現額                      135,307,796 千円  
    収入済額                      74,422,943 千円  
    収入率                         55.0 %

	予算現額(千円)	収入済額(千円)	収入率(%)
1 市町支税金	23,022,249	11,048,407	48.0
2 国庫支税金	42,363,858	34,292,062	80.9
3 県支税金	11,270,581	4,960,412	44.0
4 支払基金交付金	54,468,300	20,399,841	37.5
5 特別高額医療費共同事業交付金	33,024	0	0.0
6 財産収入	1	0	0.0
7 繰入金	881,364	576,049	65.4
8 繰越金	3,076,418	3,076,417	99.9
9 県財政安定化基金借入金	1	0	0.0
10 諸収入	192,000	69,756	36.3
合 計	135,307,796	74,422,943	55.0



【歳出】                      予算現額                      135,307,796 千円  
    支出済額                      55,433,705 千円  
    支出率                         41.0 %

	予算現額(千円)	支出済額(千円)	支出率(%)
1 総務費	516,554	177,812	34.4
2 保険給付費	131,197,919	54,781,628	41.8
3 県財政安定化基金拠出金	111,401	0	0.0
4 特別高額医療費共同事業拠出金	33,114	0	0.0
5 保健事業費	215,845	0	0.0
6 基金積立金	258,586	0	0.0
7 公債費	1	0	0.0
8 諸支出金	2,974,376	474,265	15.9
9 予備費	0	0	0.0
合 計	135,307,796	55,433,705	41.0





## 住民の負担の状況

後期高齢者医療保険料は、制度を運営するうえで重要な財源です。保険料の適正公平な賦課徴収に努めております。

区分	予算現額(千円) A	収入済額(千円) B	収入率(%) B/A×100	被保険者数(人)	被保険者1人 当りの保険料 A/C(円)
保険料(特別徴収分)	6,508,518	3,300,929	50.72%		
保険料(普通徴収分)	3,156,641	1,014,178	32.13%		
合計	9,665,159	4,315,107	44.65%	152,866	63,226

## 広域連合の財産

区分	現在高
公有財産	なし
物品(重要物品)	119万円(公用車)
債権	なし
基金	41,495万円(臨時特例基金)

重要物品とは、形状を変えることなく、比較的長期間使用ができるもので、購入評価価格が100万円以上の備品です。

## 地方債の額

地方債とは、特定の財源に充てる目的で資金を借り入れることで、長期にわたる債務です。

平成25年9月30日現在

0円

## 一時借入金

一時借入金とは、年度途中で一時的に資金が不足する場合に借り入れる借入金です。

(単位:千円)

	一般会計	後期高齢者医療特別会計
予算限度額	3,000	1,000,000
平成25年9月30日現在高	0	0 (借入実績なし)