

## 公 告

滋賀県後期高齢者医療広域連合財政事情の公表に関する条例（平成19年滋賀県後期高齢者医療広域連合条例第25号）第2条の規定により、平成24年10月1日から平成25年3月31日までの期間における滋賀県後期高齢者医療広域連合の財政事情を公表する。

平成25年6月3日

滋賀県後期高齢者医療広域連合長 橋 川 渉

滋賀県後期高齢者医療広域連合の財政事情  
（平成24年10月1日から平成25年3月31日）  
別紙のとおり

# 財 政 状 況 の 公 表

(平成 24 年 10 月 1 日～平成 25 年 3 月 31 日)

平成 2 5 年 6 月

滋賀県後期高齢者医療広域連合

## 財政の動向及び財政方針

後期高齢者医療制度は、平成20年4月1日に施行されてから5年が経過しました。その間、広域連合と構成市町との連携した取組に加え、国による制度の改善も図られ、高齢者を支える制度として定着しています。

現在、国においては、社会保障制度改革国民会議が設置され、医療、介護、年金、少子化対策の4つのテーマについて議論が進められており、今後の高齢者医療制度については、本年8月までには一定の結論が得られるものと認識しております。

当広域連合としましては、引き続き情報収集に努めるとともに、被保険者の皆さんに安心して医療を受けていただけるよう、安定的な事業運営を行ってまいります。

今回の財政状況の公表では、平成24年度下半期（平成24年10月1日から平成25年3月31日）における予算の執行概要、住民の負担の状況、広域連合の財産の状況等について報告いたします。

平成24年度下半期においては、基幹事業である保険給付を円滑かつ適正に行うとともに、肺炎球菌ワクチン予防接種費用の助成、高齢者の健康づくりモデル事業、重複・頻回受診者訪問指導、医療費通知、ジェネリック医薬品利用差額通知等の医療費適正化の推進と健康診査事業の充実に取り組みました。

今後とも、構成市町及び全国の広域連合と連携をとりながら、事業の積極的な展開とともに公正で健全な財政運営に努めてまいります。

# 平成24年度 財政状況の公表

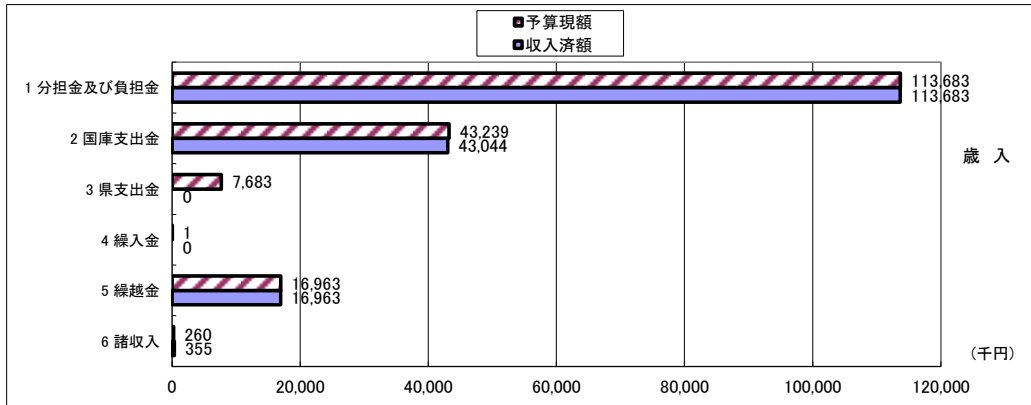
《平成24年10月1日から平成25年3月31日までの期間における財政状況を示しています。》

平成24年度下半期の予算執行状況ならびに財産、地方債および一時借入金の現在高は次のとおりです。

## 一般会計予算の執行状況

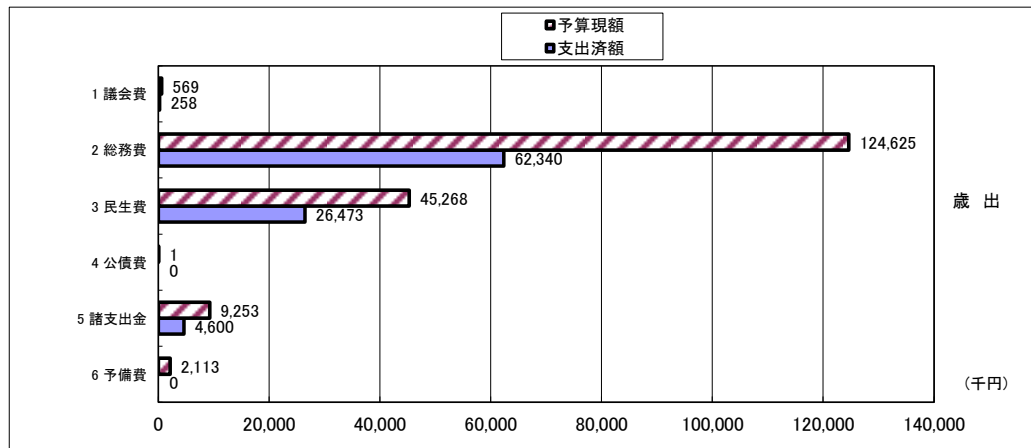
【歳入】 予算現額 181,829 千円  
 収入済額 174,045 千円  
 収入率 95.72 %

款	予算現額(千円)	収入済額(千円)	収入率(%)
1 分担金及び負担金	113,683	113,683	100.00%
2 国庫支出金	43,239	43,044	99.55%
3 県支出金	7,683	0	0.00%
4 繰入金	1	0	0.00%
5 繰越金	16,963	16,963	100.00%
6 諸収入	260	355	136.54%
合計	181,829	174,045	95.72%



【歳出】 予算現額 181,829 千円  
 支出済額 93,671 千円  
 支出率 51.52 %

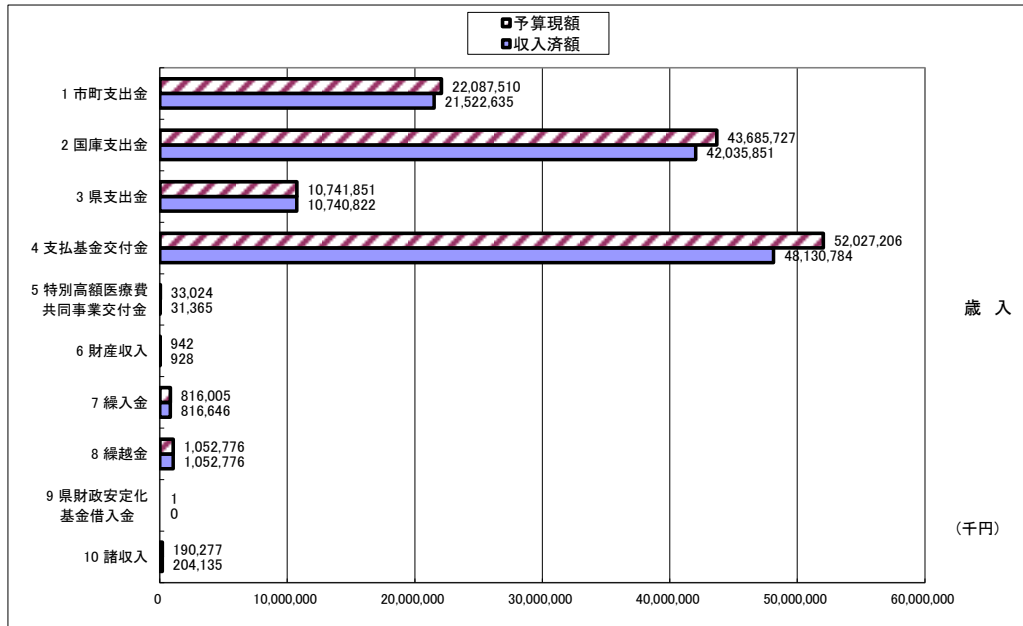
款	予算現額(千円)	支出済額(千円)	支出率(%)
1 議会費	569	258	45.34%
2 総務費	124,625	62,340	50.02%
3 民生費	45,268	26,473	58.48%
4 公債費	1	0	0.00%
5 諸支出金	9,253	4,600	49.71%
6 予備費	2,113	0	0.00%
合計	181,829	93,671	51.52%



## 後期高齢者医療特別会計予算の執行状況

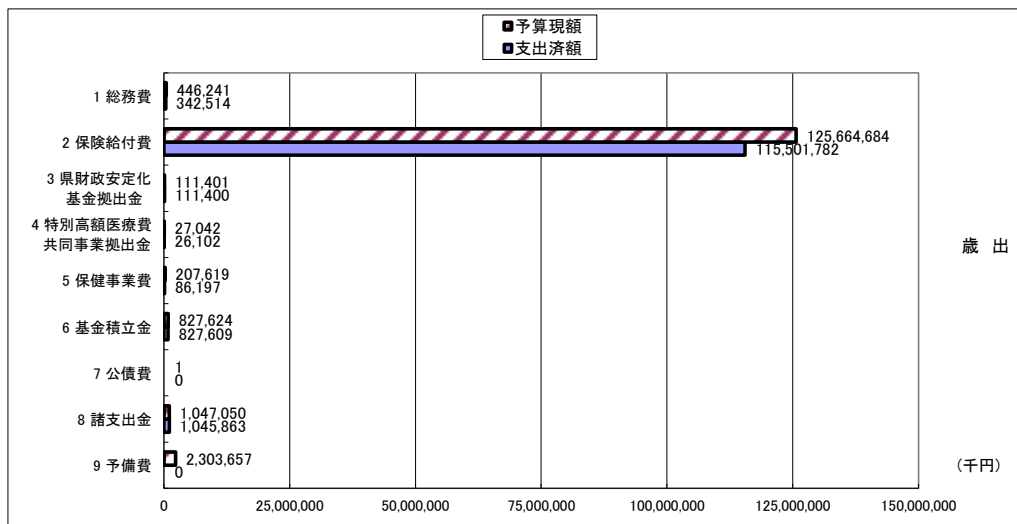
【歳入】                      予算現額                      130,635,319 千円  
                                  収入済額                      124,535,942 千円  
                                  収入率                         95.33 %

款	予算現額(千円)	収入済額(千円)	収入率(%)
1 市町支出金	22,087,510	21,522,635	97.44%
2 国庫支出金	43,685,727	42,035,851	96.22%
3 県支出金	10,741,851	10,740,822	99.99%
4 支払基金交付金	52,027,206	48,130,784	92.51%
5 特別高額医療費共同事業交付金	33,024	31,365	94.98%
6 財産収入	942	928	98.51%
7 繰入金	816,005	816,646	100.08%
8 繰越金	1,052,776	1,052,776	100.00%
9 県財政安定化基金借入金	1	0	0.00%
10 諸収入	190,277	204,135	107.28%
合 計	130,635,319	124,535,942	95.33%



【歳出】                      予算現額                      130,635,319 千円  
                                  支出済額                      117,941,467 千円  
                                  支出率                         90.28 %

款	予算現額(千円)	支出済額(千円)	支出率(%)
1 総務費	446,241	342,514	76.76%
2 保険給付費	125,664,684	115,501,782	91.91%
3 県財政安定化基金拠出金	111,401	111,400	99.99%
4 特別高額医療費共同事業拠出金	27,042	26,102	96.52%
5 保健事業費	207,619	86,197	41.52%
6 基金積立金	827,624	827,609	99.99%
6 公債費	1	0	0.00%
7 諸支出金	1,047,050	1,045,863	99.89%
8 予備費	2,303,657	0	0.00%
合 計	130,635,319	117,941,467	90.28%



## 住民の負担の状況

後期高齢者医療保険料は、制度を運営するうえで重要な財源です。保険料の適正公平な賦課徴収に努めております。

区分	予算現額 (千円) A	収入済額 (千円) B	収入率 (%) B/A × 100	被保険者数 (人) C	被保険者1人 当りの保険料 A/C (円)
保険料 (特別徴収分)	6,442,681	6,077,419	94.33%		
保険料 (普通徴収分)	2,910,805	2,835,341	97.41%		
合 計	9,353,486	8,912,760	95.29%	152,278	61,424

## 広域連合の財産

区分	現在高
公有財産	なし
物品(重要物品)	119万円(公 用 車)
債権	なし
基金	98,531万円(臨時特例基金)

重要物品とは、形状を変えることなく、比較的長期間使用ができるもので、購入評価価格が100万円以上の備品です。

## 地方債の額

地方債とは、特定の財源に充てる目的で資金を借り入れることで、長期にわたる債務です。

平成25年3月31日現在

0 円

## 一時借入金

一時借入金とは、年度途中で一時的に資金が不足する場合に借り入れる借入金です。

(単位:千円)

	一般会計	後期高齢者医療特別会計	
予算限度額	3,000	1,000,000	
平成25年3月31日現在高	0	0	(借入実績なし)