

告示第14号

滋賀県後期高齢者医療広域連合財政事情の公表に関する条例（平成19年滋賀県後期高齢者医療広域連合条例第25号）第2条の規定により、平成24年4月1日から同年9月30日までの期間及び平成23年度の決算における滋賀県後期高齢者医療広域連合の財政事情を公表する。

平成24年12月3日

滋賀県後期高齢者医療広域連合長 橋川 渉

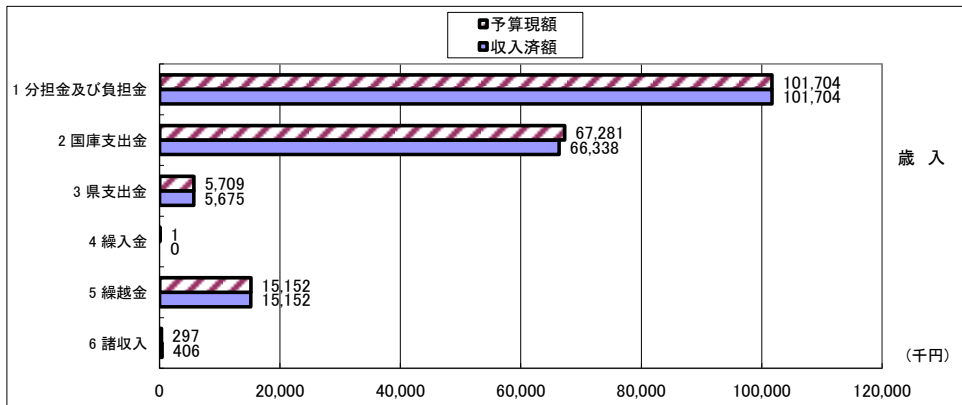
滋賀県後期高齢者医療広域連合の財政事情  
（平成24年4月1日から同年9月30日）  
（平成23年度決算）  
別紙のとおり

# 平成23年度 決算状況の公表

## 一般会計予算の執行状況

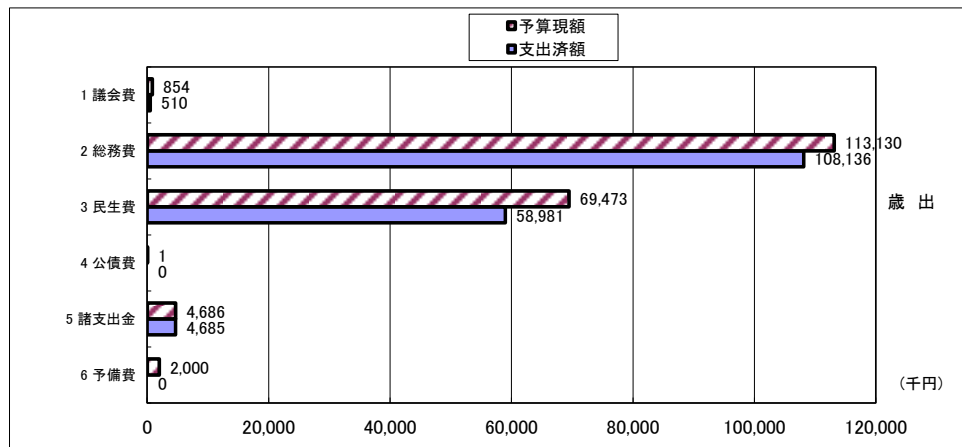
【歳入】 予算現額 190,144 千円  
 収入済額 189,275 千円  
 収入率 99.5 %

	予算現額(千円)	収入済額(千円)	収入率(%)
1 分担金及び負担金	101,704	101,704	100.0
2 国庫支出金	67,281	66,338	98.6
3 県支出金	5,709	5,675	99.4
4 繰入金	1	0	0.0
5 繰越金	15,152	15,152	100.0
6 諸収入	297	406	136.7
合計	190,144	189,275	99.5



【歳出】 予算現額 190,144 千円  
 支出済額 172,312 千円  
 支出率 90.6 %

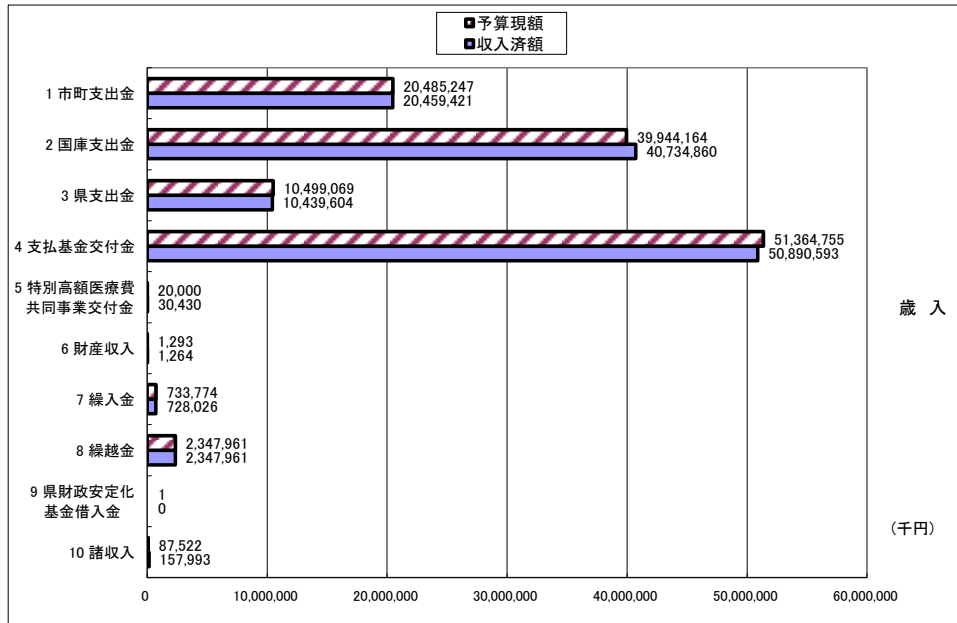
	予算現額(千円)	支出済額(千円)	支出率(%)
1 議会費	854	510	59.7
2 総務費	113,130	108,136	95.6
3 民生費	69,473	58,981	84.9
4 公債費	1	0	0.0
5 諸支出金	4,686	4,685	99.9
6 予備費	2,000	0	0.0
合計	190,144	172,312	90.6



## 後期高齢者医療特別会計予算の執行状況

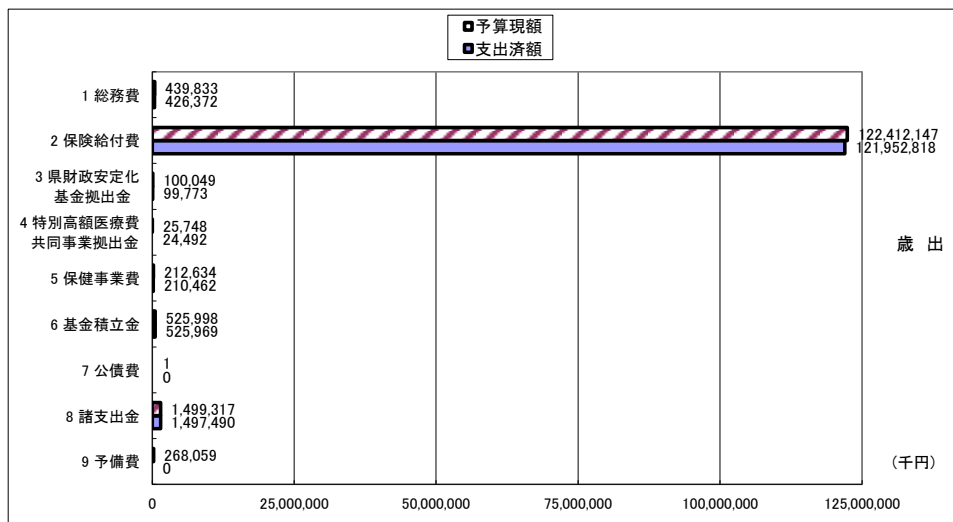
【歳入】                      予算現額                      125,483,786 千円  
                                  収入済額                      125,790,152 千円  
                                  収入率                         100.2 %

	予算現額(千円)	収入済額(千円)	収入率(%)
1 市町支税金	20,485,247	20,459,421	99.9
2 国庫支税金	39,944,164	40,734,860	102.0
3 県支税金	10,499,069	10,439,604	99.4
4 支払基金交付金	51,364,755	50,890,593	99.1
5 特別高額医療費共同事業交付金	20,000	30,430	152.2
6 財産収入	1,293	1,264	97.8
7 繰入金	733,774	728,026	99.2
8 繰越金	2,347,961	2,347,961	100.0
9 県財政安定化基金借入金	1	0	0.0
10 諸収入	87,522	157,993	180.5
合 計	125,483,786	125,790,152	100.2



【歳出】                      予算現額                      125,483,786 千円  
                                  支出済額                      124,737,376 千円  
                                  支出率                         99.4 %

	予算現額(千円)	支出済額(千円)	支出率(%)
1 総務費	439,833	426,372	96.9
2 保険給付費	122,412,147	121,952,818	99.6
3 県財政安定化基金拠出金	100,049	99,773	99.7
4 特別高額医療費共同事業拠出金	25,748	24,492	95.1
5 保健事業費	212,634	210,462	99.0
6 基金積立金	525,998	525,969	99.9
7 公債費	1	0	0.0
8 諸支出金	1,499,317	1,497,490	99.9
9 予備費	268,059	0	0.0
合 計	125,483,786	124,737,376	99.4



## 住民の負担の状況

後期高齢者医療保険料は、制度を運営するうえで重要な財源です。保険料の適正公平な賦課徴収に努めております。

区分	予算現額(千円) A	収入済額(千円) B	収入率(%) B/A×100	被保険者数(人) C	被保険者1人 当りの保険料 A/C(円)
保険料(特別徴収分)	5,722,742	5,694,407	99.50%		
保険料(普通徴収分)	2,452,604	2,472,792	100.82%		
合計	8,175,346	8,167,199	99.90%	146,439	55,828

## 広域連合の財産

区分	現在高
公有財産	なし
物品(重要物品)	119万円(公 用 車)
債権	なし
基金	96,845万円(臨時特例基金)

重要物品とは、形状を変えることなく、比較的長期間使用ができるもので、購入評価価格が100万円以上の備品です。

## 地方債の額

地方債とは、特定の財源に充てる目的で資金を借り入れることで、長期にわたる債務です。

平成24年5月31日現在

0 円

## 一時借入金

一時借入金とは、年度途中で一時的に資金が不足する場合に借り入れる借入金です。

(単位:千円)

	一般会計	後期高齢者医療特別会計
予算限度額	3,000	1,000,000
平成24年5月31日現在高	0	0 (借入実績なし)

# 平成24年度 財政状況の公表

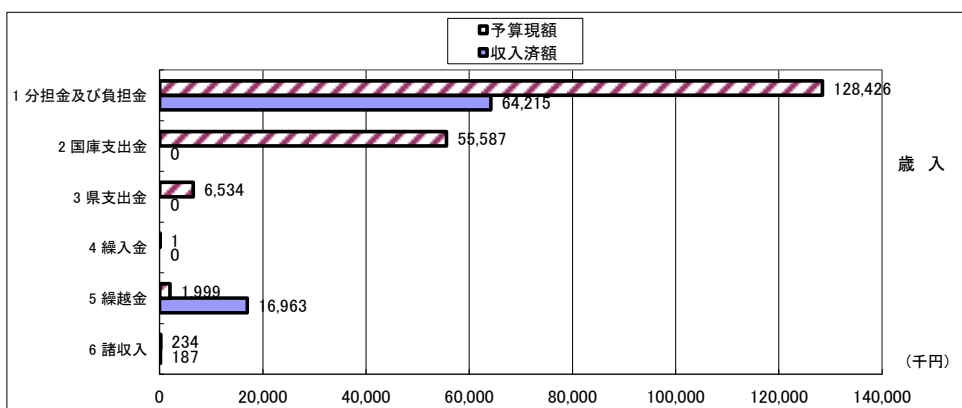
《平成24年4月1日から平成24年9月30日までの期間における財政状況を示しています。》

平成24年度上半期の予算執行状況ならびに財産、地方債および一時借入金の現在高は次のとおりです。

## 一般会計予算の執行状況

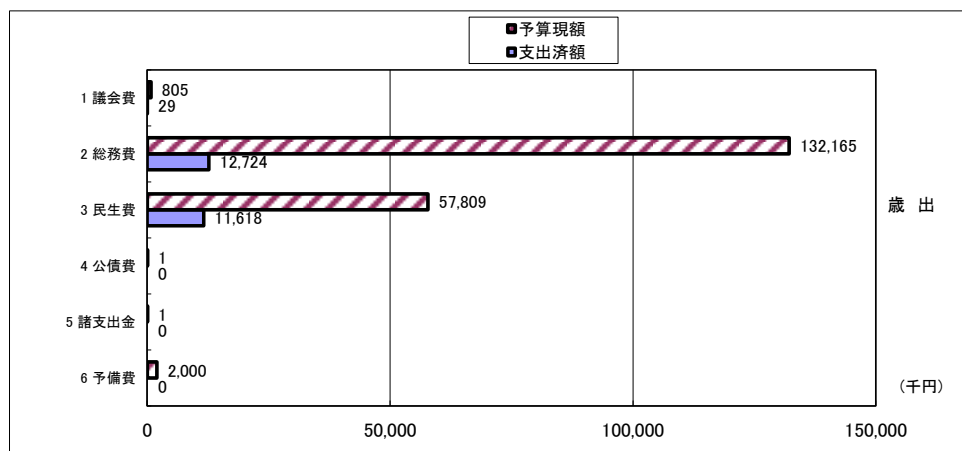
【歳入】 予算現額 192,781 千円  
 収入済額 81,365 千円  
 収入率 42.2 %

	予算現額(千円)	収入済額(千円)	収入率(%)
1 分担金及び負担金	128,426	64,215	50.0
2 国庫支出金	55,587	0	0.0
3 県支出金	6,534	0	0.0
4 繰入金	1	0	0.0
5 繰越金	1,999	16,963	848.6
6 諸収入	234	187	79.9
合 計	192,781	81,365	42.2



【歳出】 予算現額 192,781 千円  
 支出済額 24,371 千円  
 支出率 12.6 %

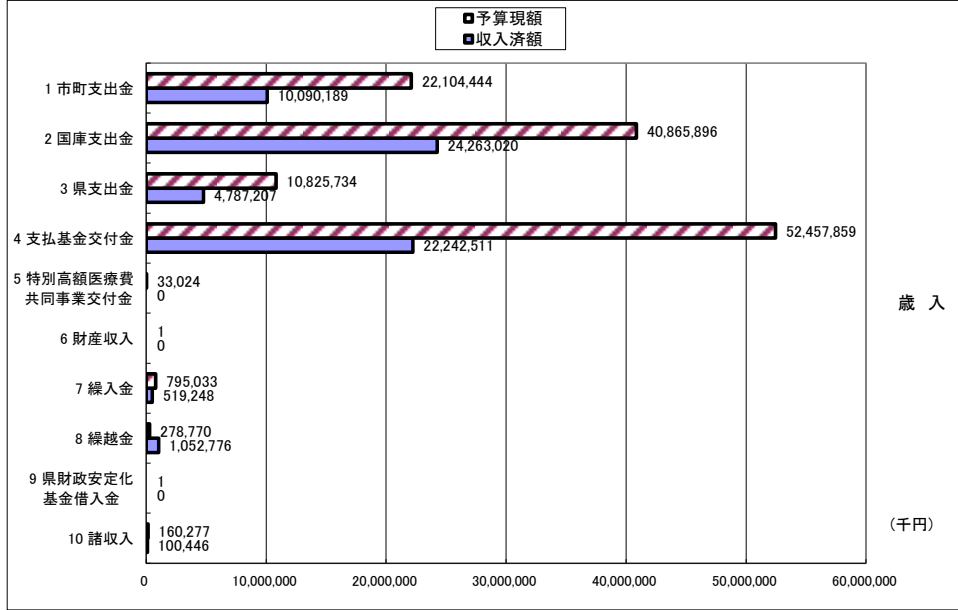
	予算現額(千円)	支出済額(千円)	支出率(%)
1 議会費	805	29	3.6
2 総務費	132,165	12,724	9.6
3 民生費	57,809	11,618	20.1
4 公債費	1	0	0.0
5 諸支出金	1	0	0.0
6 予備費	2,000	0	0.0
合 計	192,781	24,371	12.6



## 後期高齢者医療特別会計予算の執行状況

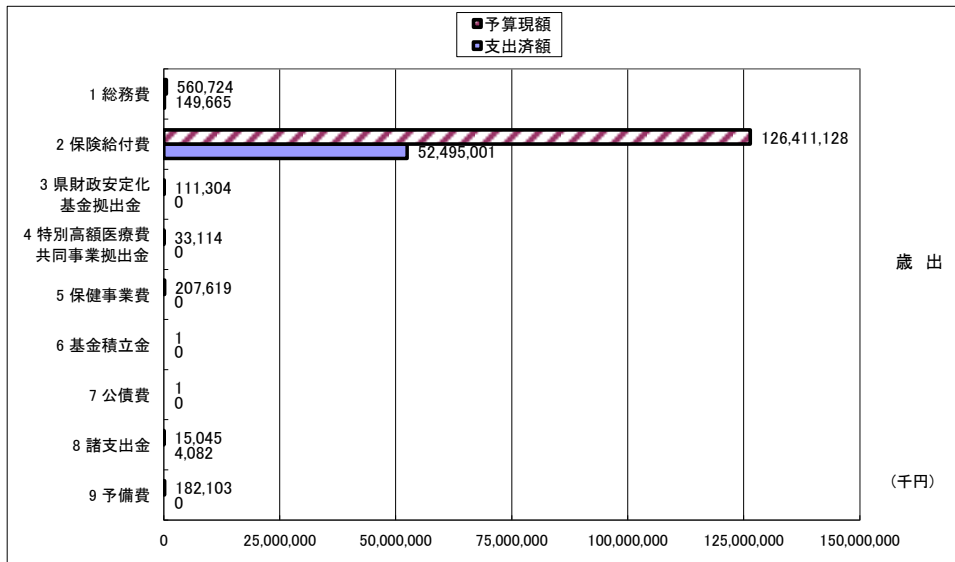
【歳入】 予算現額 127,521,039 千円  
 収入済額 63,055,397 千円  
 収入率 49.4 %

	予算現額(千円)	収入済額(千円)	収入率(%)
1 市町支税金	22,104,444	10,090,189	45.6
2 国庫支税金	40,865,896	24,263,020	59.4
3 県支税金	10,825,734	4,787,207	44.2
4 支払基金交付金	52,457,859	22,242,511	42.4
5 特別高額医療費共同事業交付金	33,024	0	0.0
6 財産収入	1	0	0.0
7 繰入金	795,033	519,248	65.3
8 繰越金	278,770	1,052,776	377.7
9 県財政安定化基金借入金	1	0	0.0
10 諸収入	160,277	100,446	62.7
合計	127,521,039	63,055,397	49.4



【歳出】 予算現額 127,521,039 千円  
 支出済額 52,648,747 千円  
 支出率 41.3 %

	予算現額(千円)	支出済額(千円)	支出率(%)
1 総務費	560,724	149,665	26.7
2 保険給付費	126,411,128	52,495,001	41.5
3 県財政安定化基金拠出金	111,304	0	0.0
4 特別高額医療費共同事業拠出金	33,114	0	0.0
5 保健事業費	207,619	0	0.0
6 基金積立金	1	0	0.0
7 公債費	1	0	0.0
8 諸支出金	15,045	4,081	27.1
9 予備費	182,103	0	0.0
合計	127,521,039	52,648,747	41.3



## 住民の負担の状況

後期高齢者医療保険料は、制度を運営するうえで重要な財源です。保険料の適正公平な賦課徴収に努めております。

区分	予算現額(千円) A	収入済額(千円) B	収入率(%) B/A×100	被保険者数(人)	被保険者1人 当りの保険料 A/C(円)
保険料(特別徴収分)	6,374,549	2,767,186	43.41%		
保険料(普通徴収分)	2,880,022	898,043	31.18%		
合計	9,254,571	3,665,229	39.60%	149,457	61,921

## 広域連合の財産

区分	現在高
公有財産	なし
物品(重要物品)	119万円(公用車)
債権	なし
基金	45,104万円(臨時特例基金)

重要物品とは、形状を変えることなく、比較的長期間使用ができるもので、購入評価価格が100万円以上の備品です。

## 地方債の額

地方債とは、特定の財源に充てる目的で資金を借り入れることで、長期にわたる債務です。

平成24年9月30日現在

0円

## 一時借入金

一時借入金とは、年度途中で一時的に資金が不足する場合に借り入れる借入金です。

(単位:千円)

	一般会計	後期高齢者医療特別会計
予算限度額	3,000	1,000,000
平成24年9月30日現在高	0	0 (借入実績なし)