

告示第7号

滋賀県後期高齢者医療広域連合財政事情の公表に関する条例（平成19年滋賀県後期高齢者医療広域連合条例第25号）第2条の規定により、平成23年4月1日から同年9月30日までの期間及び平成22年度の決算における滋賀県後期高齢者医療広域連合の財政事情を公表する。

平成23年12月1日

滋賀県後期高齢者医療広域連合長 目 片 信

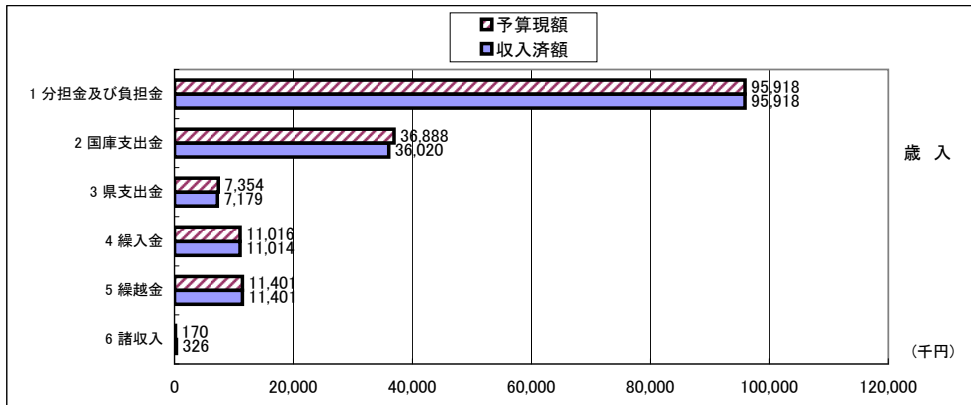
滋賀県後期高齢者医療広域連合の財政事情
（平成23年4月1日から同年9月30日）
（平成22年度決算）
別紙のとおり

平成22年度 決算状況の公表

一般会計予算の執行状況

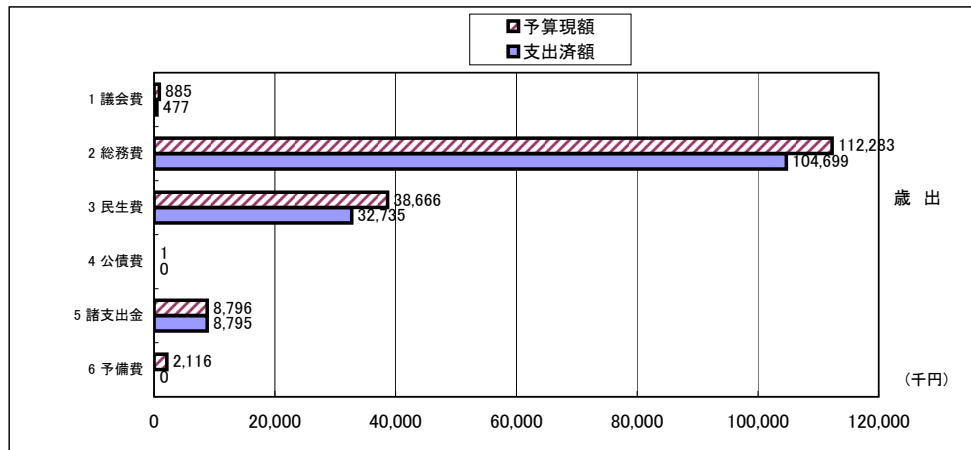
【歳入】 予算現額 162,747 千円
 収入済額 161,858 千円
 収入率 99.5 %

	予算現額(千円)	収入済額(千円)	収入率(%)
1 分担金及び負担金	95,918	95,918	100.0
2 国庫支出金	36,888	36,020	97.6
3 県支出金	7,354	7,179	97.6
4 繰入金	11,016	11,014	99.9
5 繰越金	11,401	11,401	100.0
6 諸収入	170	326	191.5
合 計	162,747	161,858	99.5



【歳出】 予算現額 162,747 千円
 支出済額 146,706 千円
 支出率 90.1 %

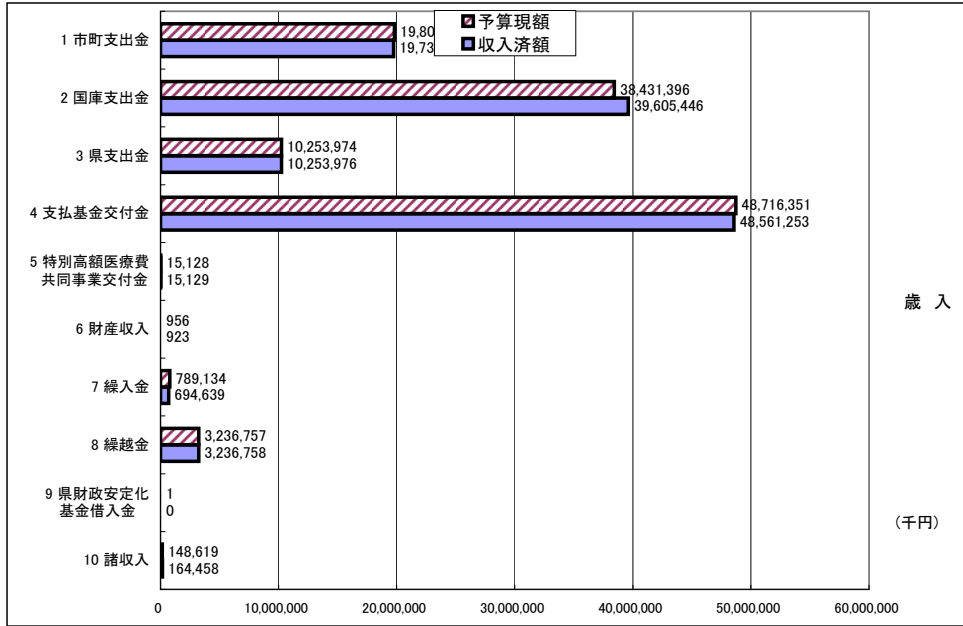
	予算現額(千円)	支出済額(千円)	支出率(%)
1 議会費	885	477	53.9
2 総務費	112,283	104,699	93.2
3 民生費	38,666	32,735	84.7
4 公債費	1	0	0.0
5 諸支出金	8,796	8,795	99.9
6 予備費	2,116	0	0.0
合 計	162,747	146,706	90.1



後期高齢者医療特別会計予算の執行状況

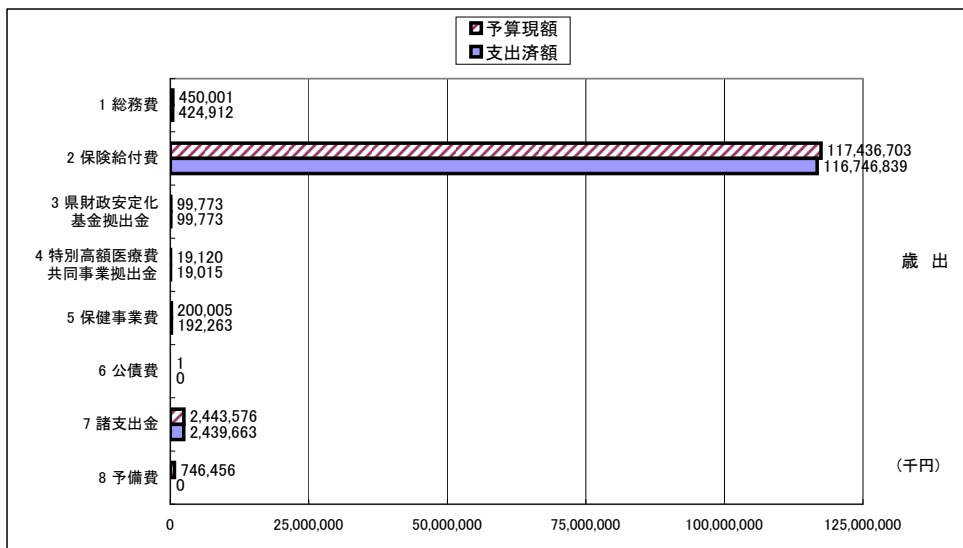
【歳入】 予算現額 121,395,635 千円
 収入済額 122,270,426 千円
 収入率 100.7 %

	予算現額(千円)	収入済額(千円)	収入率(%)
1 市町支出金	19,803,319	19,737,843	99.7
2 国庫支出金	38,431,396	39,605,446	103.1
3 県支出金	10,253,974	10,253,976	100.0
4 支払基金交付金	48,716,351	48,561,253	99.7
5 特別高額医療費共同事業交付金	15,128	15,129	100.0
6 財産収入	956	923	96.5
7 繰入金	789,134	694,639	88.0
8 繰越金	3,236,757	3,236,758	100.0
9 県財政安定化基金借入金	1	0	0.0
10 諸収入	148,619	164,458	110.7
合 計	121,395,635	122,270,426	100.7



【歳出】 予算現額 121,395,635 千円
 支出済額 119,922,465 千円
 支出率 98.8 %

	予算現額(千円)	支出済額(千円)	支出率(%)
1 総務費	450,001	424,912	94.4
2 保険給付費	117,436,703	116,746,839	99.4
3 県財政安定化基金拠出金	99,773	99,773	100.0
4 特別高額医療費共同事業拠出金	19,120	19,015	99.5
5 保健事業費	200,005	192,263	96.1
6 公債費	1	0	0.0
7 諸支出金	2,443,576	2,439,663	99.8
8 予備費	746,456	0	0.0
合 計	121,395,635	119,922,465	98.8



広域連合の財産

区分	現在高
公有財産	なし
物品(重要物品)	119万円(公用車)
債権	なし
基金	116,837万円(臨時特例基金)

重要物品とは、形状を変えず、比較的長期間使用ができるもので、購入評価価格が100万円以上の備品です。

地方債の額

地方債とは、特定の財源に充てる目的で資金を借り入れることで、長期にわたる債務です。

平成23年5月31日現在

0円

一時借入金

一時借入金とは、年度途中で一時的に資金が不足する場合に借り入れる借入金です。

(単位:千円)

	一般会計	後期高齢者医療特別会計
予算限度額	3,000	1,000,000
平成23年5月31日現在高	0	0

(借入実績なし)

平成23年度 財政状況の公表

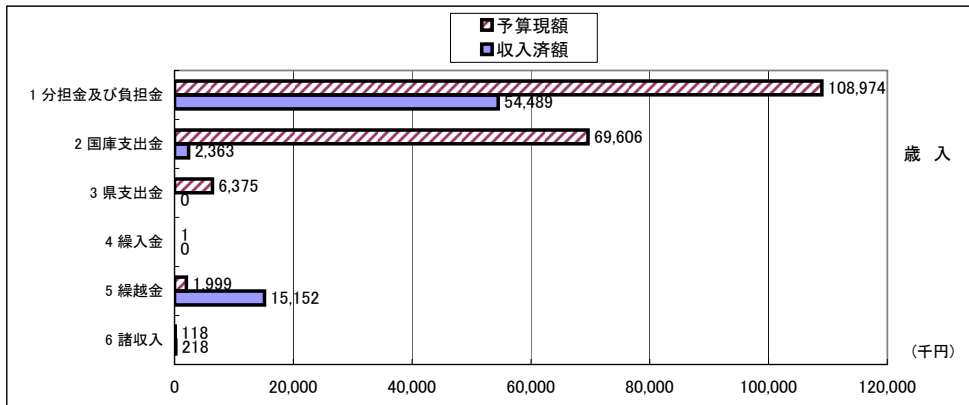
《平成23年4月1日から平成23年9月30日までの期間における財政状況を示しています。》

平成23年度上半期の予算執行状況ならびに財産、地方債および一時借入金の現在高は次のとおりです。

一般会計予算の執行状況

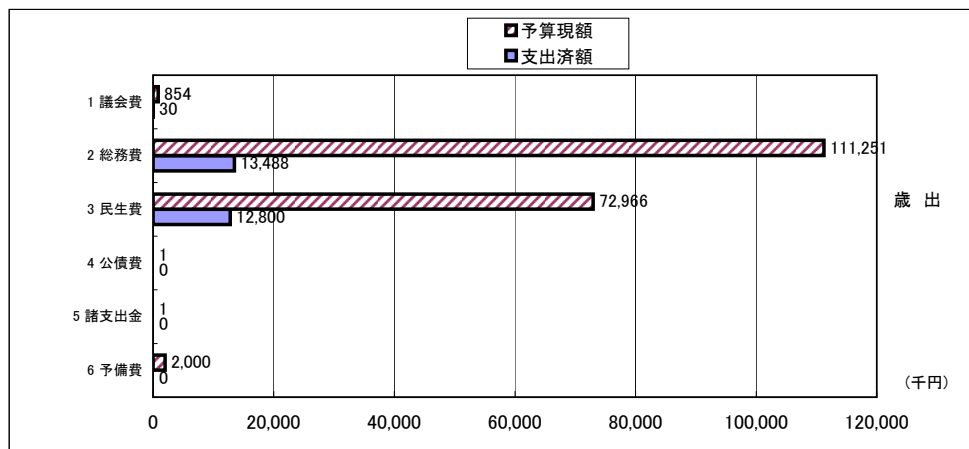
【歳入】 予算現額 187,073 千円
 収入済額 72,222 千円
 収入率 38.6 %

	予算現額(千円)	収入済額(千円)	収入率(%)
1 分担金及び負担金	108,974	54,489	50.0
2 国庫支出金	69,606	2,363	3.4
3 県支出金	6,375	0	0.0
4 繰入金	1	0	0.0
5 繰越金	1,999	15,152	758.0
6 諸収入	118	218	184.8
合 計	187,073	72,222	38.6



【歳出】 予算現額 187,073 千円
 支出済額 26,318 千円
 支出率 14.1 %

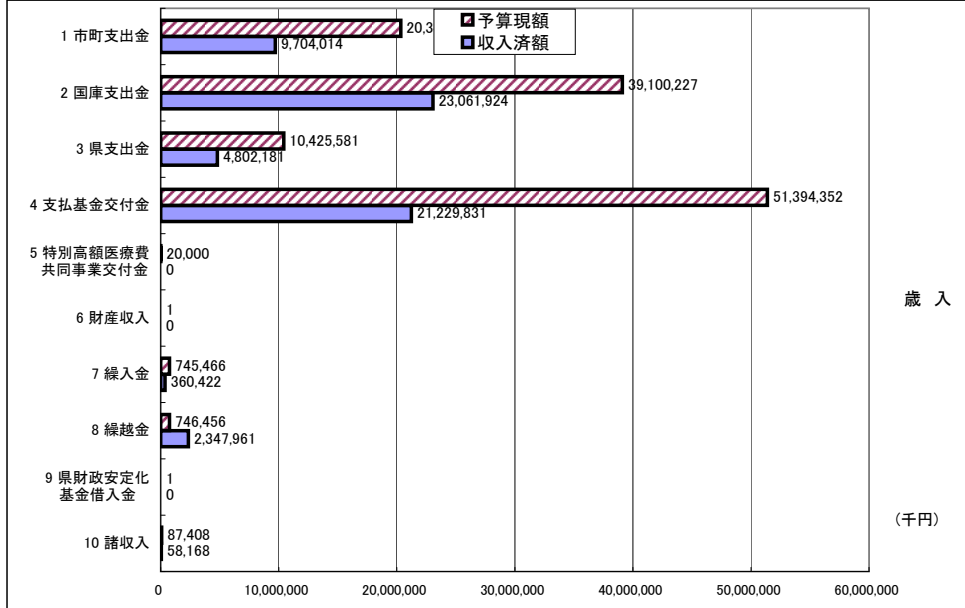
	予算現額(千円)	支出済額(千円)	支出率(%)
1 議会費	854	30	3.5
2 総務費	111,251	13,488	12.1
3 民生費	72,966	12,800	17.5
4 公債費	1	0	0.0
5 諸支出金	1	0	0.0
6 予備費	2,000	0	0.0
合 計	187,073	26,318	14.1



後期高齢者医療特別会計予算の執行状況

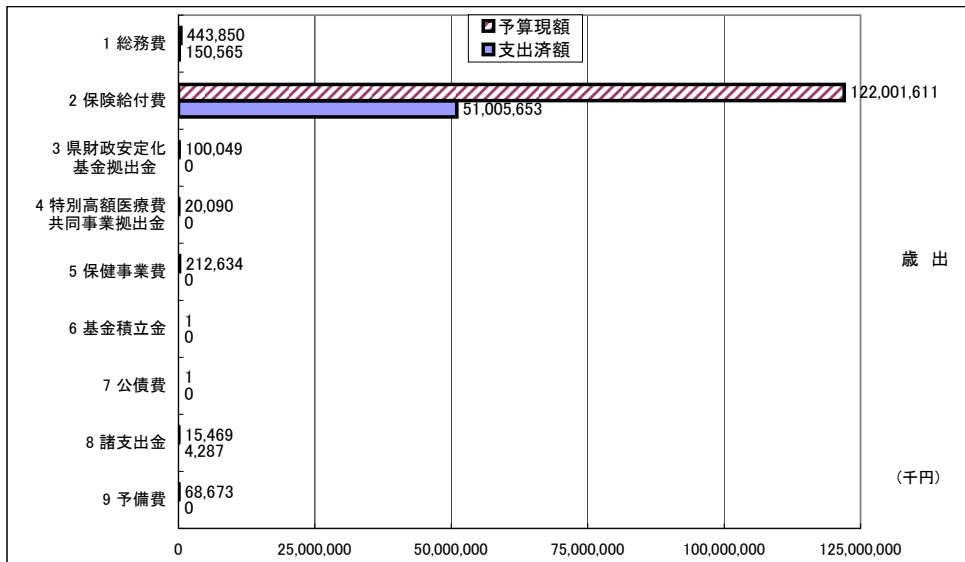
【歳入】 予算現額 122,862,378 千円
 収入済額 61,564,501 千円
 収入率 50.1 %

	予算現額(千円)	収入済額(千円)	収入率(%)
1 市町支税金	20,342,886	9,704,014	47.7
2 国庫支税金	39,100,227	23,061,924	59.0
3 県支税金	10,425,581	4,802,181	46.1
4 支払基金交付金	51,394,352	21,229,831	41.3
5 特別高額医療費共同事業交付金	20,000	0	0.0
6 財産収入	1	0	0.0
7 繰入金	745,466	360,422	48.3
8 繰越金	746,456	2,347,961	314.5
9 県財政安定化基金借入金	1	0	0.0
10 諸収入	87,408	58,168	66.5
合 計	122,862,378	61,564,501	50.1



【歳出】 予算現額 122,862,378 千円
 支出済額 51,160,506 千円
 支出率 41.6 %

	予算現額(千円)	支出済額(千円)	支出率(%)
1 総務費	443,850	150,565	33.9
2 保険給付費	122,001,611	51,005,653	41.8
3 県財政安定化基金拠出金	100,049	0	0.0
4 特別高額医療費共同事業拠出金	20,090	0	0.0
5 保健事業費	212,634	0	0.0
6 基金積立金	1	0	0.0
7 公債費	1	0	0.0
8 諸支出金	15,469	4,287	27.7
9 予備費	68,673	0	0.0
合 計	122,862,378	51,160,506	41.6



広域連合の財産

区分	現在高
公有財産	なし
物品(重要物品)	119万円(公用車)
債権	なし
基金	81,008万円(臨時特例基金)

重要物品とは、形状を変えることなく、比較的長期間使用ができるもので、購入評価価格が100万円以上の備品です。

地方債の額

地方債とは、特定の財源に充てる目的で資金を借り入れることで、長期にわたる債務です。

平成23年9月30日現在

0円

一時借入金

一時借入金とは、年度途中で一時的に資金が不足する場合に借り入れる借入金です。
(単位:千円)

	一般会計	後期高齢者医療特別会計
予算限度額	3,000	1,000,000
平成23年9月30日現在高	0	0 (借入実績なし)