

告示第3号

滋賀県後期高齢者医療広域連合財政事情の公表に関する条例（平成19年滋賀県後期高齢者医療広域連合条例第25号）第2条の規定により、平成22年10月1日から平成23年3月31日までの期間における滋賀県後期高齢者医療広域連合の財政事情を公表する。

平成23年6月1日

滋賀県後期高齢者医療広域連合長 目 片 信

滋賀県後期高齢者医療広域連合の財政事情
（平成22年10月1日から平成23年3月31日）
別紙のとおり

平成22年度 財政状況の公表

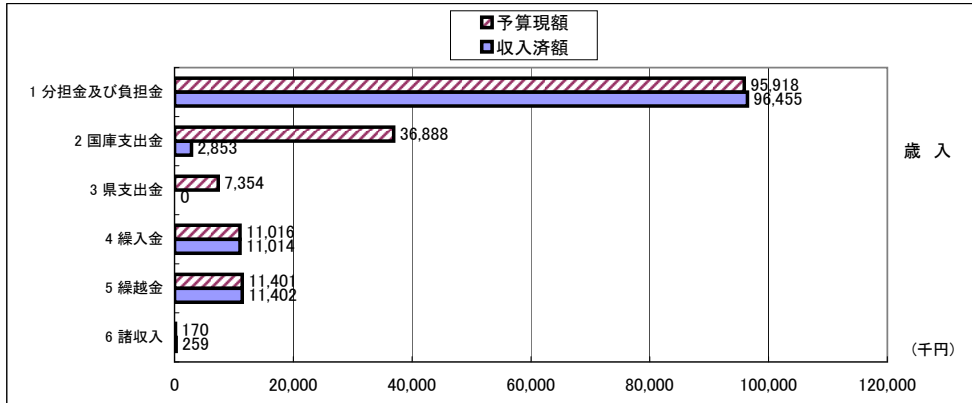
《平成22年10月1日から平成23年3月31日までの期間における財政状況を示しています。》

平成22年度下半期の予算執行状況ならびに財産、地方債および一時借入金の現在高は次のとおりです。

一般会計予算の執行状況

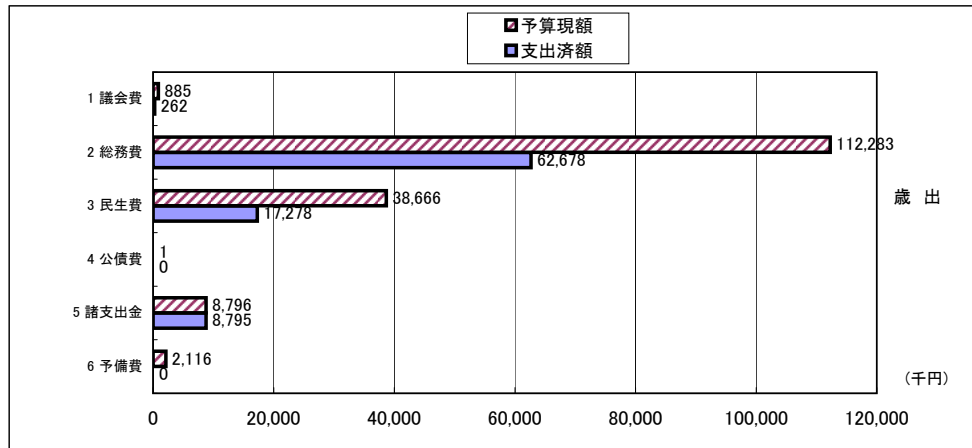
【歳入】 予算現額 162,747 千円
 収入済額 121,983 千円
 収入率 74.95 %

| | 予算現額(千円) | 収入済額(千円) | 収入率(%) |
|------------|----------|----------|---------|
| 1 分担金及び負担金 | 95,918 | 96,455 | 100.56% |
| 2 国庫支出金 | 36,888 | 2,853 | 7.73% |
| 3 県支出金 | 7,354 | 0 | 0.00% |
| 4 繰入金 | 11,016 | 11,014 | 99.98% |
| 5 繰越金 | 11,401 | 11,402 | 100.00% |
| 6 諸収入 | 170 | 259 | 152.47% |
| 合 計 | 162,747 | 121,983 | 74.95% |



【歳出】 予算現額 162,747 千円
 支出済額 89,013 千円
 支出率 54.69 %

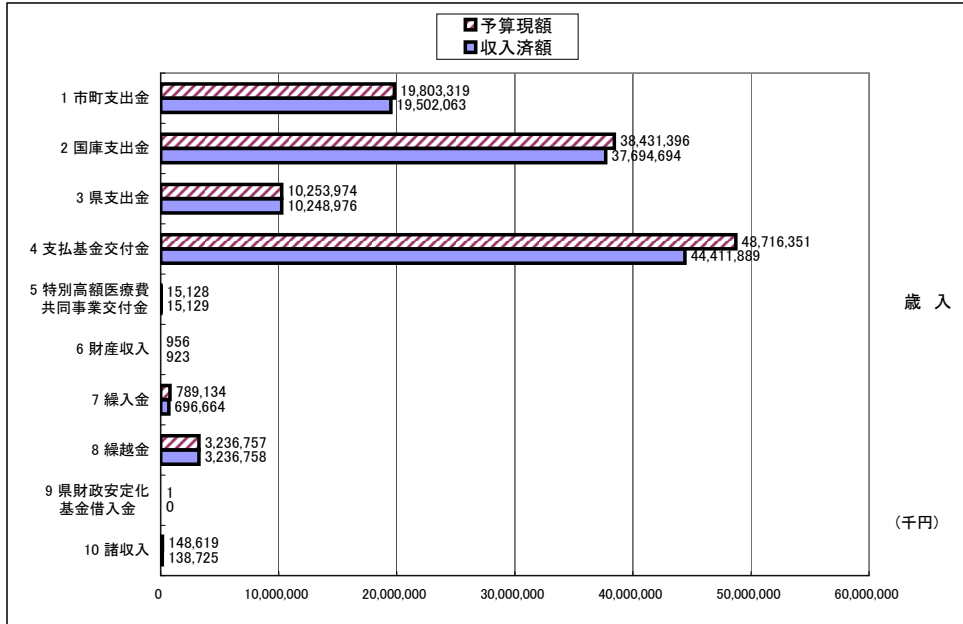
| | 予算現額(千円) | 支出済額(千円) | 支出率(%) |
|--------|----------|----------|--------|
| 1 議会費 | 885 | 262 | 29.65% |
| 2 総務費 | 112,283 | 62,678 | 55.82% |
| 3 民生費 | 38,666 | 17,278 | 44.68% |
| 4 公債費 | 1 | 0 | 0.00% |
| 5 諸支出金 | 8,796 | 8,795 | 99.99% |
| 6 予備費 | 2,116 | 0 | 0.00% |
| 合 計 | 162,747 | 89,013 | 54.69% |



後期高齢者医療特別会計予算の執行状況

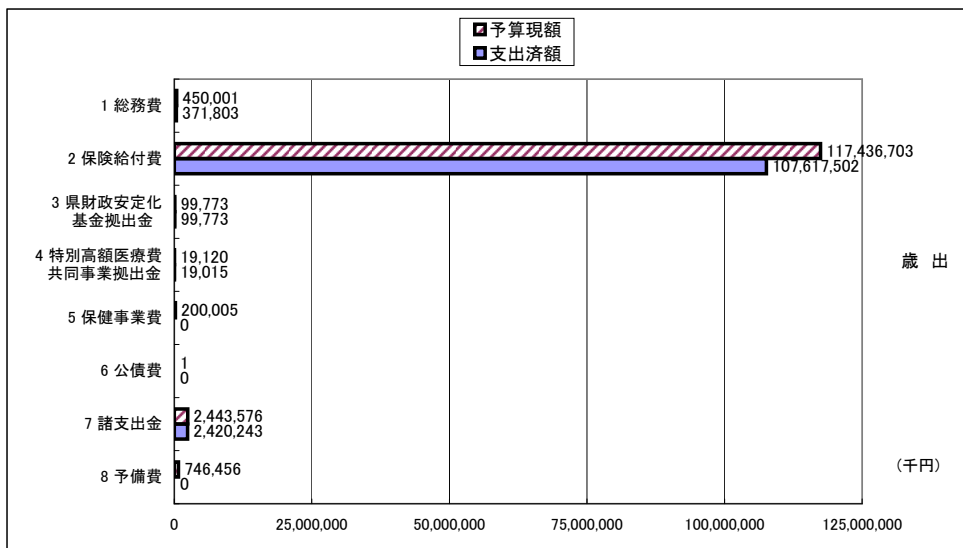
【歳入】 予算現額 121,395,635 千円
 収入済額 115,945,821 千円
 収入率 95.51 %

| | 予算現額(千円) | 収入済額(千円) | 収入率(%) |
|------------------|-------------|-------------|---------|
| 1 市町支出金 | 19,803,319 | 19,502,063 | 98.48% |
| 2 国庫支出金 | 38,431,396 | 37,694,694 | 98.08% |
| 3 県支出金 | 10,253,974 | 10,248,976 | 99.95% |
| 4 支払基金交付金 | 48,716,351 | 44,411,889 | 91.16% |
| 5 特別高額医療費共同事業交付金 | 15,128 | 15,129 | 100.01% |
| 6 財産収入 | 956 | 923 | 96.57% |
| 7 繰入金 | 789,134 | 696,664 | 88.28% |
| 8 繰越金 | 3,236,757 | 3,236,758 | 100.00% |
| 9 県財政安定化基金借入金 | 1 | 0 | 0.00% |
| 10 諸収入 | 148,619 | 138,725 | 93.34% |
| 合 計 | 121,395,635 | 115,945,821 | 95.51% |



【歳出】 予算現額 121,395,635 千円
 支出済額 110,528,337 千円
 支出率 91.05 %

| | 予算現額(千円) | 支出済額(千円) | 支出率(%) |
|------------------|-------------|-------------|---------|
| 1 総務費 | 450,001 | 371,803 | 82.62% |
| 2 保険給付費 | 117,436,703 | 107,617,502 | 91.64% |
| 3 県財政安定化基金拠出金 | 99,773 | 99,773 | 100.00% |
| 4 特別高額医療費共同事業拠出金 | 19,120 | 19,015 | 99.45% |
| 5 保健事業費 | 200,005 | 0 | 0.00% |
| 6 公債費 | 1 | 0 | 0.00% |
| 7 諸支出金 | 2,443,576 | 2,420,243 | 99.05% |
| 8 予備費 | 746,456 | 0 | 0.00% |
| 合 計 | 121,395,635 | 110,528,337 | 91.05% |



広域連合の財産

| 区分 | 現在高 |
|----------|------------------|
| 公有財産 | なし |
| 物品(重要物品) | 119万円(公用車) |
| 債権 | なし |
| 基金 | 26,837万円(臨時特例基金) |

重要物品とは、形状を変えず、比較的長期間使用ができるもので、購入評価価格が100万円以上の備品です。

地方債の額

地方債とは、特定の財源に充てる目的で資金を借り入れることで、長期にわたる債務です。

平成23年3月31日現在

0円

一時借入金

一時借入金とは、年度途中で一時的に資金が不足する場合に借り入れる借入金です。
(単位:千円)

| 予算限度額 | 一般会計 | | 後期高齢者医療特別会計 |
|---------------|-------|--|-------------|
| | 3,000 | | 1,000,000 |
| 平成23年3月31日現在高 | 0 | | 0 (借入実績なし) |