

告示第12号

滋賀県後期高齢者医療広域連合財政事情の公表に関する条例（平成19年滋賀県後期高齢者医療広域連合条例第25号）第2条の規定により、平成22年4月1日から平成22年9月30日までの期間及び平成21年度の決算における滋賀県後期高齢者医療広域連合の財政事情を公表する。

平成22年12月1日

滋賀県後期高齢者医療広域連合長 目 片 信

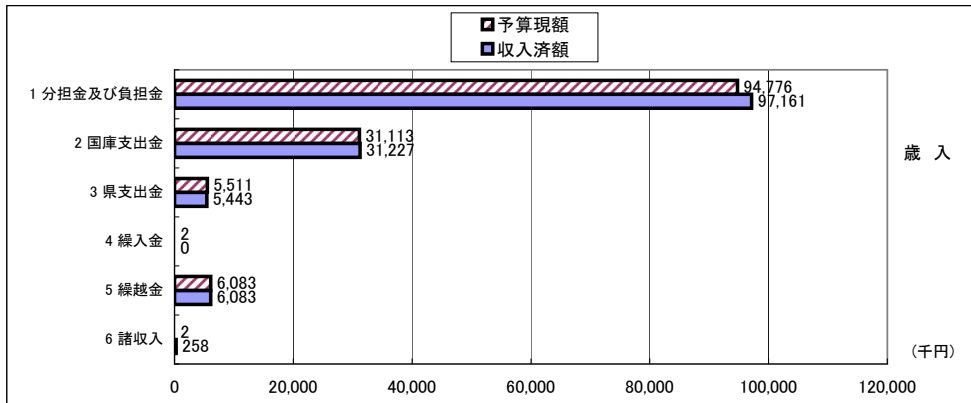
滋賀県後期高齢者医療広域連合の財政事情
（平成22年4月1日から同年9月30日）
（平成21年度決算）
別紙のとおり

平成21年度 決算状況の公表

一般会計予算の執行状況

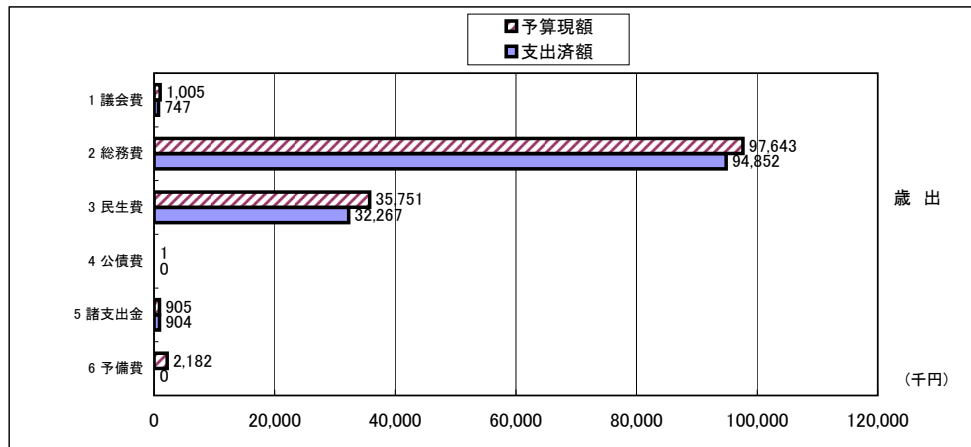
【歳入】 予算現額 137,487 千円
 収入済額 140,172 千円
 収入率 102.0 %

	予算現額(千円)	収入済額(千円)	収入率(%)
1 分担金及び負担金	94,776	97,161	102.5
2 国庫支出金	31,113	31,227	100.4
3 県支出金	5,511	5,443	98.8
4 繰入金	2	0	0.0
5 繰越金	6,083	6,083	100.0
6 諸収入	2	258	12,876.6
合 計	137,487	140,172	102.0



【歳出】 予算現額 137,487 千円
 支出済額 128,770 千円
 支出率 93.7 %

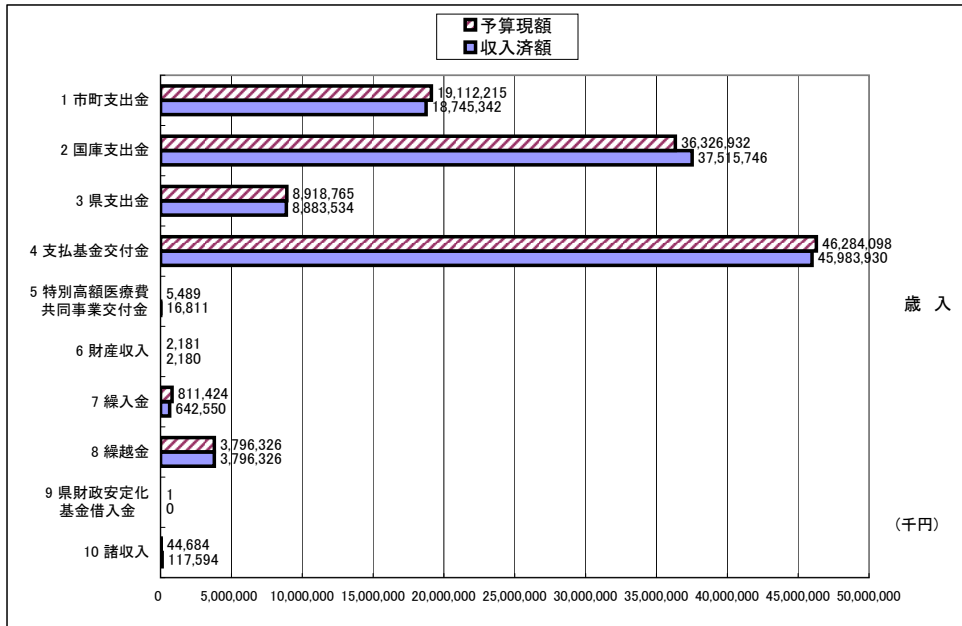
	予算現額(千円)	支出済額(千円)	支出率(%)
1 議会費	1,005	747	74.4
2 総務費	97,643	94,852	97.1
3 民生費	35,751	32,267	90.3
4 公債費	1	0	0.0
5 諸支出金	905	904	99.9
6 予備費	2,182	0	0.0
合 計	137,487	128,770	93.7



後期高齢者医療特別会計予算の執行状況

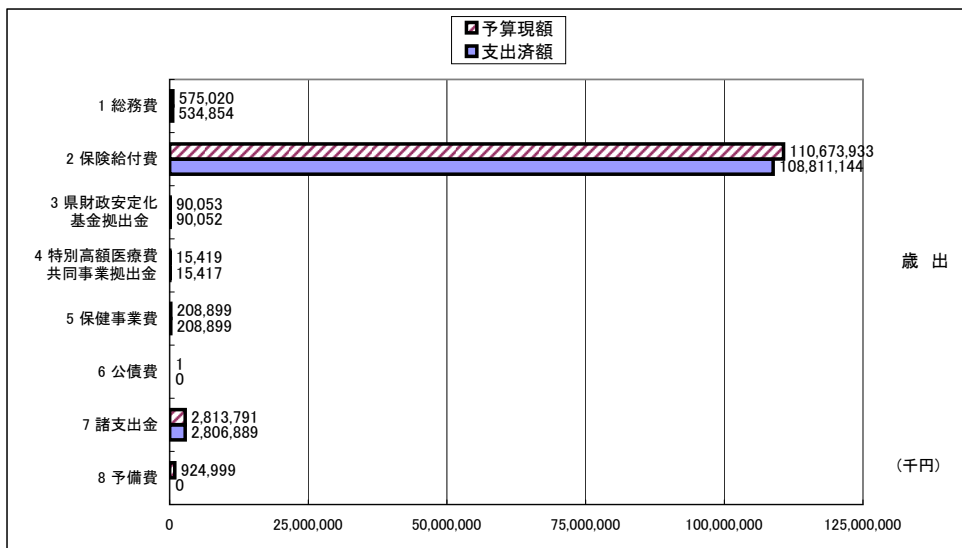
【歳入】 予算現額 115,302,115 千円
 収入済額 115,704,013 千円
 収入率 100.3 %

	予算現額(千円)	収入済額(千円)	収入率(%)
1 市町支出金	19,112,215	18,745,342	98.1
2 国庫支出金	36,326,932	37,515,746	103.3
3 県支出金	8,918,765	8,883,534	99.6
4 支払基金交付金	46,284,098	45,983,930	99.4
5 特別高額医療費共同事業交付金	5,489	16,811	306.3
6 財産収入	2,181	2,180	99.9
7 繰入金	811,424	642,550	79.2
8 繰越金	3,796,326	3,796,326	100.0
9 県財政安定化基金借入金	1	0	0.0
10 諸収入	44,684	117,594	263.2
合 計	115,302,115	115,704,013	100.3



【歳出】 予算現額 115,302,115 千円
 支出済額 112,467,255 千円
 支出率 97.5 %

	予算現額(千円)	支出済額(千円)	支出率(%)
1 総務費	575,020	534,854	93.0
2 保険給付費	110,673,933	108,811,144	98.3
3 県財政安定化基金拠出金	90,053	90,052	99.9
4 特別高額医療費共同事業拠出金	15,419	15,417	99.9
5 保健事業費	208,899	208,899	100.0
6 公債費	1	0	0.0
7 諸支出金	2,813,791	2,806,889	99.8
8 予備費	924,999	0	0.0
合 計	115,302,115	112,467,255	97.5



広域連合の財産

区分	現在高
公有財産	なし
物品(重要物品)	119万円(公用車)
債権	なし
基金	112,978万円(臨時特例基金)

重要物品とは、形状を変えず、比較的長期間使用ができるもので、購入評価価格が100万円以上の備品です。

地方債の額

地方債とは、特定の財源に充てる目的で資金を借り入れることで、長期にわたる債務です。

平成22年3月31日現在

0円

一時借入金

一時借入金とは、年度途中で一時的に資金が不足する場合に借り入れる借入金です。

(単位:千円)

予算限度額	一般会計	後期高齢者医療特別会計
	3,000	1,000,000
平成22年3月31日現在高	0	0 (借入実績なし)

平成22年度 財政状況の公表

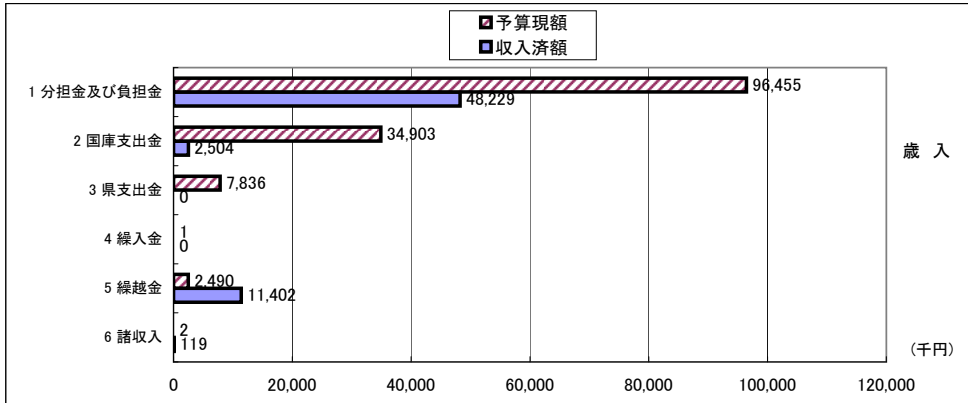
《平成22年4月1日から平成22年9月30日までの期間における財政状況を示しています。》

平成22年度上半期の予算執行状況ならびに財産、地方債および一時借入金の現在高は次のとおりです。

一般会計予算の執行状況

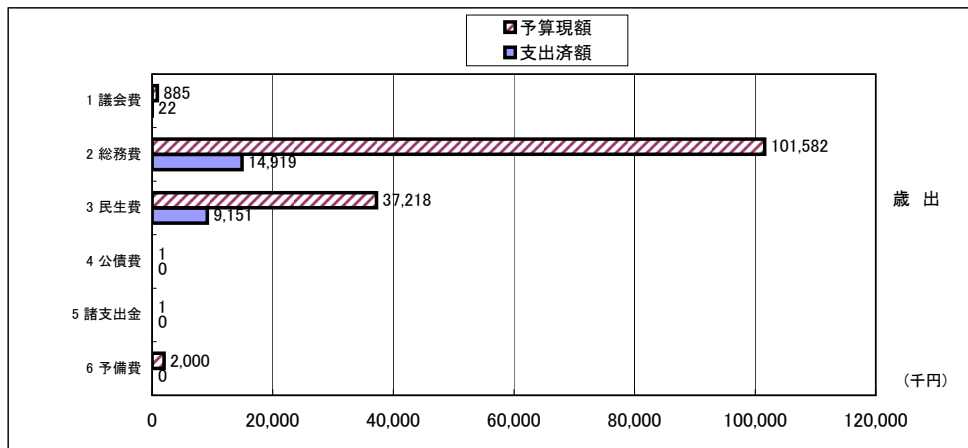
【歳入】 予算現額 141,687 千円
 収入済額 62,254 千円
 収入率 43.9 %

	予算現額(千円)	収入済額(千円)	収入率(%)
1 分担金及び負担金	96,455	48,229	50.0
2 国庫支出金	34,903	2,504	7.2
3 県支出金	7,836	0	0.0
4 繰入金	1	0	0.0
5 繰越金	2,490	11,402	457.9
6 諸収入	2	119	5,940.5
合 計	141,687	62,254	43.9



【歳出】 予算現額 141,687 千円
 支出済額 24,092 千円
 支出率 17.0 %

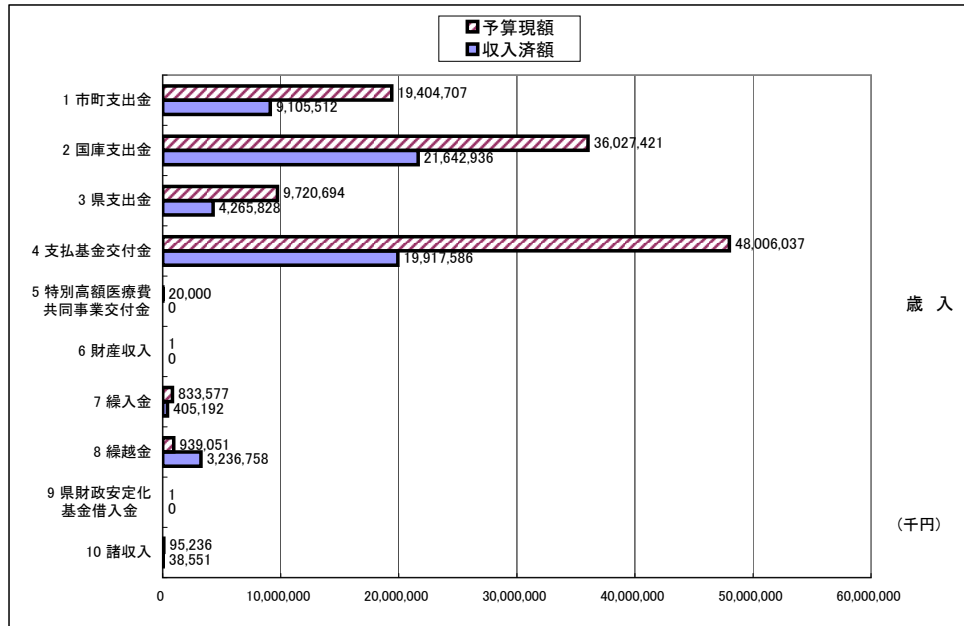
	予算現額(千円)	支出済額(千円)	支出率(%)
1 議会費	885	22	2.5
2 総務費	101,582	14,919	14.7
3 民生費	37,218	9,151	24.6
4 公債費	1	0	0.0
5 諸支出金	1	0	0.0
6 予備費	2,000	0	0.0
合 計	141,687	24,092	17.0



後期高齢者医療特別会計予算の執行状況

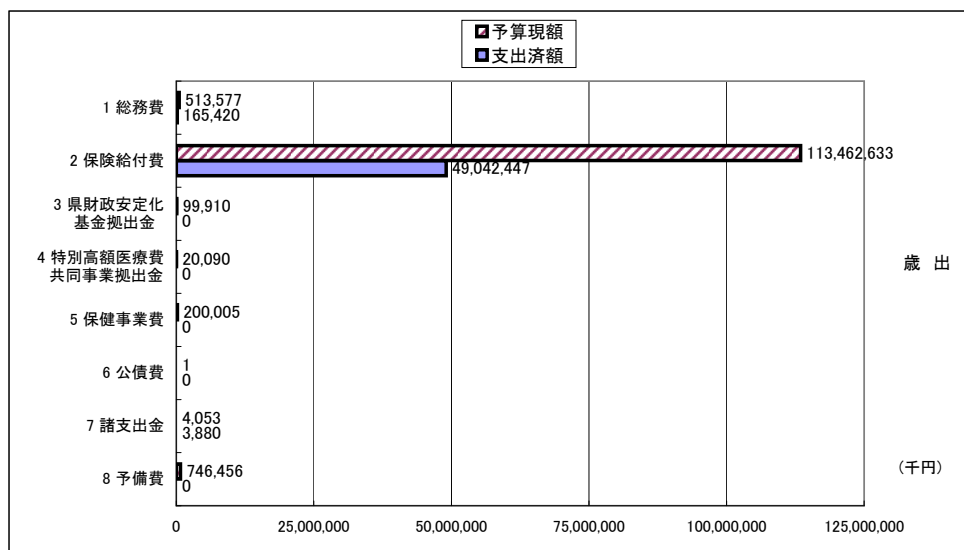
【歳入】 予算現額 115,046,725 千円
 収入済額 58,612,362 千円
 収入率 50.9 %

	予算現額(千円)	収入済額(千円)	収入率(%)
1 市町支出金	19,404,707	9,105,512	46.9
2 国庫支出金	36,027,421	21,642,936	60.1
3 県支出金	9,720,694	4,265,828	43.9
4 支払基金交付金	48,006,037	19,917,586	41.5
5 特別高額医療費共同事業交付金	20,000	0	0.0
6 財産収入	1	0	0.0
7 繰入金	833,577	405,192	48.6
8 繰越金	939,051	3,236,758	344.7
9 県財政安定化基金借入金	1	0	0.0
10 諸収入	95,236	38,551	40.5
合 計	115,046,725	58,612,362	50.9



【歳出】 予算現額 115,046,725 千円
 支出済額 49,211,746 千円
 支出率 42.8 %

	予算現額(千円)	支出済額(千円)	支出率(%)
1 総務費	513,577	165,420	32.2
2 保険給付費	113,462,633	49,042,447	43.2
3 県財政安定化基金拠出金	99,910	0	0.0
4 特別高額医療費共同事業拠出金	20,090	0	0.0
5 保健事業費	200,005	0	0.0
6 公債費	1	0	0.0
7 諸支出金	4,053	3,880	95.7
8 予備費	746,456	0	0.0
合 計	115,046,725	49,211,746	42.8



広域連合の財産

区分	現在高
公有財産	なし
物品(重要物品)	119万円(公用車)
債権	なし
基金	73,713万円(臨時特例基金)

重要物品とは、形状を变えることなく、比較的長期間使用ができるもので、購入評価価格が100万円以上の備品です。

地方債の額

地方債とは、特定の財源に充てる目的で資金を借り入れることで、長期にわたる債務です。

平成22年9月30日現在

0円

一時借入金

一時借入金とは、年度途中で一時的に資金が不足する場合に借り入れる借入金です。

(単位:千円)

予算限度額	一般会計		後期高齢者医療特別会計
	3,000		1,000,000
平成22年9月30日現在高	0		0 (借入実績なし)