

告示第 10 号

滋賀県後期高齢者医療広域連合財政事情の公表に関する条例（平成 19 年滋賀県後期高齢者医療広域連合条例第 25 号）第 2 条の規定により、平成 21 年 4 月 1 日から平成 21 年 9 月 30 日までの期間及び平成 20 年度の決算における滋賀県後期高齢者医療広域連合の財政事情を公表する。

平成 21 年 12 月 10 日

滋賀県後期高齢者医療広域連合長 目 片 信

滋賀県後期高齢者医療広域連合の財政事情
（平成 21 年 4 月 1 日から同年 9 月 30 日）
（平成 20 年度決算）
別紙のとおり

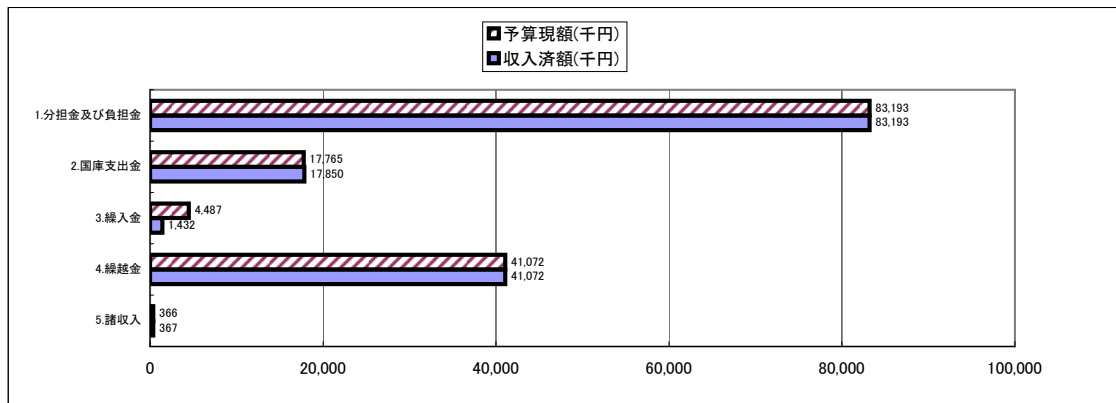
平成20年度 決算状況の公表

後期高齢者医療制度が安定し、後期高齢者の方から信頼されるよう市町と連携し、きめ細やかな周知・広報や保険者として医療費適正化に向けた取組を実施した。

一般会計予算の執行状況

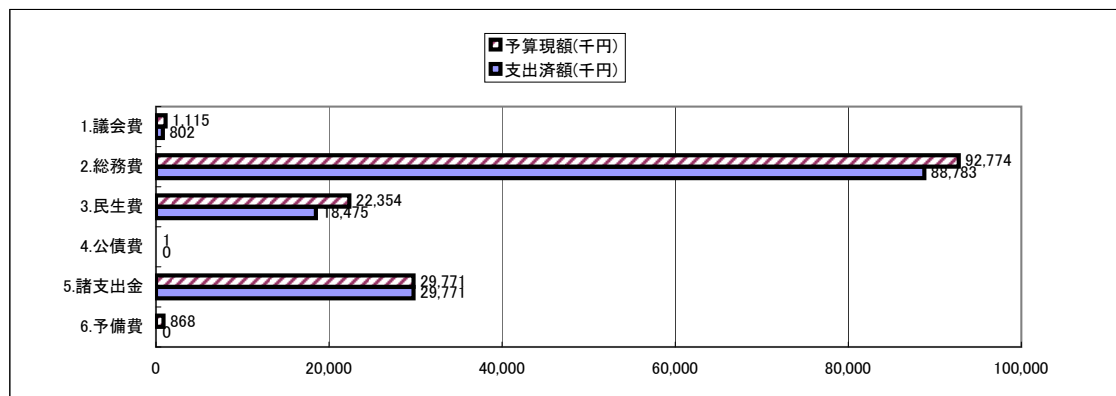
歳入 予算現額 **146,883 千円**
 収入済額 **143,914 千円**
 収入率 **98.0 %**

款	予算現額(千円)	収入済額(千円)	収入率(%)
1. 分担金及び負担金	83,193	83,193	100.0
2. 国庫支出金	17,765	17,850	100.5
3. 繰入金	4,487	1,432	31.9
4. 繰越金	41,072	41,072	100.0
5. 諸収入	366	367	100.3
総計	146,883	143,914	98.0



歳出 予算現額 **146,883 千円**
 支出済額 **137,831 千円**
 支出率 **93.8 %**

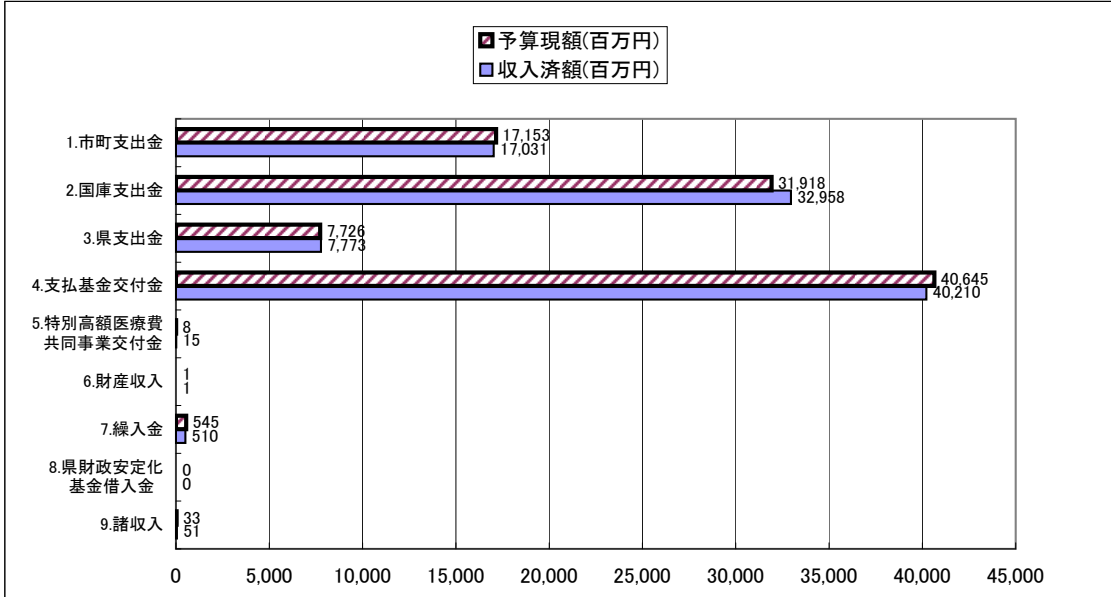
款	予算現額(千円)	支出済額(千円)	支出率(%)
1. 議会費	1,115	802	71.9
2. 総務費	92,774	88,783	95.7
3. 民生費	22,354	18,475	82.6
4. 公債費	1	0	0.0
5. 諸支出金	29,771	29,771	100.0
6. 予備費	868	0	0.0
総計	146,883	137,831	93.8



後期高齢者医療特別会計予算の執行状況

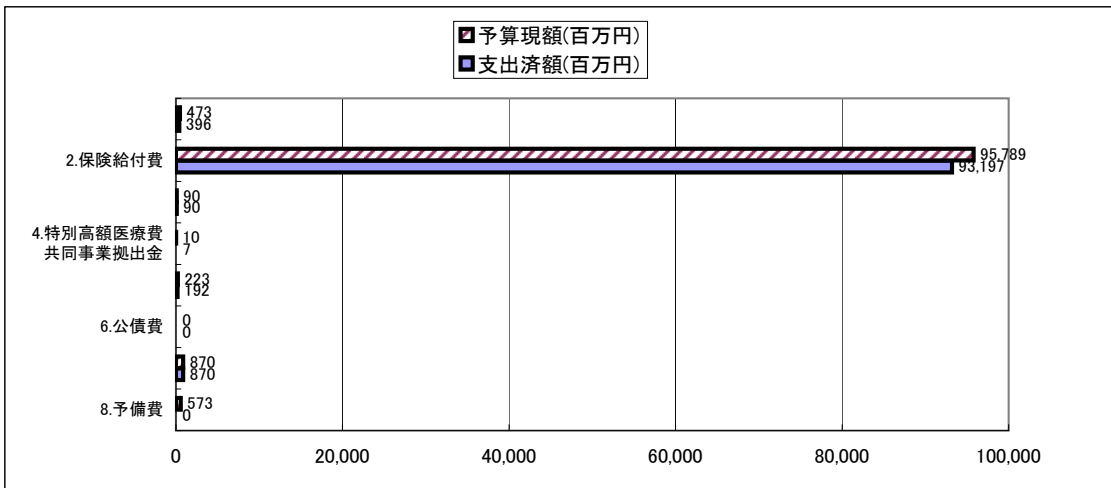
歳入 予算現額 98,029,765 千円
 収入済額 98,548,305 千円
 収入率 100.5 %

款	予算現額(千円)	収入済額(千円)	収入率(%)
1. 市町支出金	17,153,346	17,031,341	99.3
2. 国庫支出金	31,917,813	32,958,019	103.3
3. 県支出金	7,726,484	7,772,742	100.6
4. 支払基金交付金	40,645,222	40,209,755	98.9
5. 特別高額医療費共同事業交付金	8,166	15,298	187.3
6. 財産収入	1,018	1,016	99.8
7. 繰入金	544,714	509,622	93.6
8. 県財政安定化基金借入金	1	0	0.0
9. 諸収入	33,001	50,512	153.1
総計	98,029,765	98,548,305	100.5



歳出 予算現額 98,029,765 千円
 支出済額 94,751,979 千円
 支出率 96.7 %

款	予算現額(千円)	支出済額(千円)	支出率(%)
1. 総務費	473,367	395,825	83.6
2. 保険給付費	95,788,779	93,196,787	97.3
3. 県財政安定化基金拠出金	90,320	90,154	99.8
4. 特別高額医療費共同事業拠出金	10,053	7,132	70.9
5. 保健事業費	223,433	191,815	85.8
6. 公債費	381	0	0.0
7. 諸支出金	870,319	870,266	100.0
8. 予備費	573,113	0	0.0
総計	98,029,765	94,751,979	96.7



広域連合の財産

平成21年3月末日現在

区分	現在高	説明
公有財産	なし	
物品（重要物品）	1台	公用車
債権	なし	
基金	899,731千円	後期高齢者医療制度臨時特例基金

重要物品とは、形状を変えずに比較的長期間使用できるもので、購入評価価格が100万円以上の物品です。

地方債の額

地方債とは、特定の財源に充てる目的で資金を借り入れることで、長期にわたる債務です。

※平成20年度決算において、地方債の実績はありません。

一時借入金

一時借入金とは、年度途中で一時的に資金が不足する場合に借り入れる借入金です。

平成21年5月31日現在

	予算限度額	借入実績
一般会計	3,000千円	なし
後期高齢者医療特別会計	1,000,000千円	なし

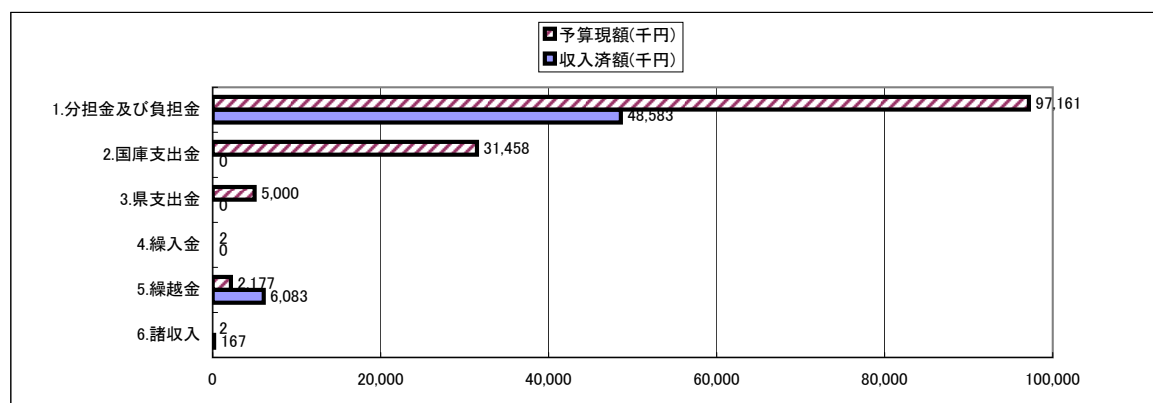
平成21年度 財政状況の公表

≪平成21年4月1日から9月30日までの期間における財政状況を示しています。≫

一般会計予算の執行状況

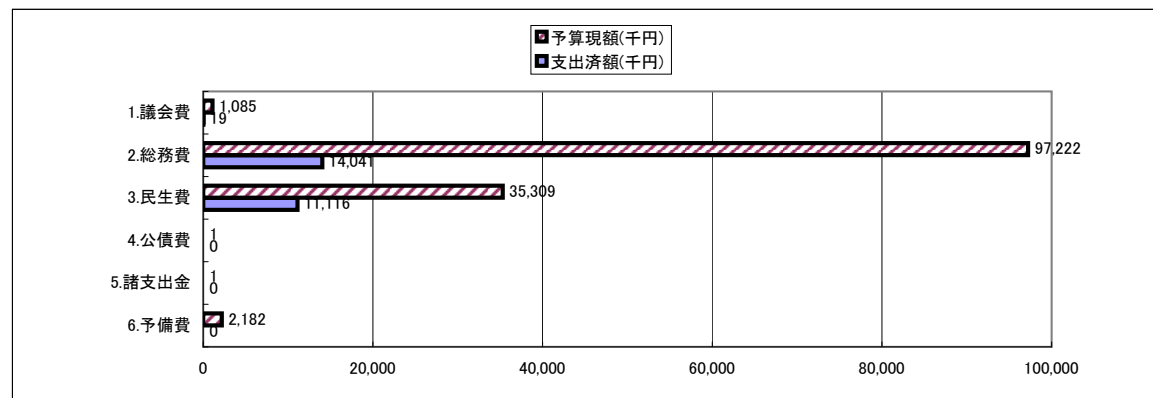
歳入 予算現額 **135,800 千円**
 収入済額 **54,833 千円**
 収入率 **40.4 %**

款	予算現額(千円)	収入済額(千円)	収入率(%)
1. 分担金及び負担金	97,161	48,583	50.0
2. 国庫支出金	31,458	0	0.0
3. 県支出金	5,000	0	0.0
4. 繰入金	2	0	0.0
5. 繰越金	2,177	6,083	279.4
6. 諸収入	2	167	8,348.3
総計	135,800	54,833	40.4



歳出 予算現額 **135,800 千円**
 支出済額 **25,176 千円**
 支出率 **18.5 %**

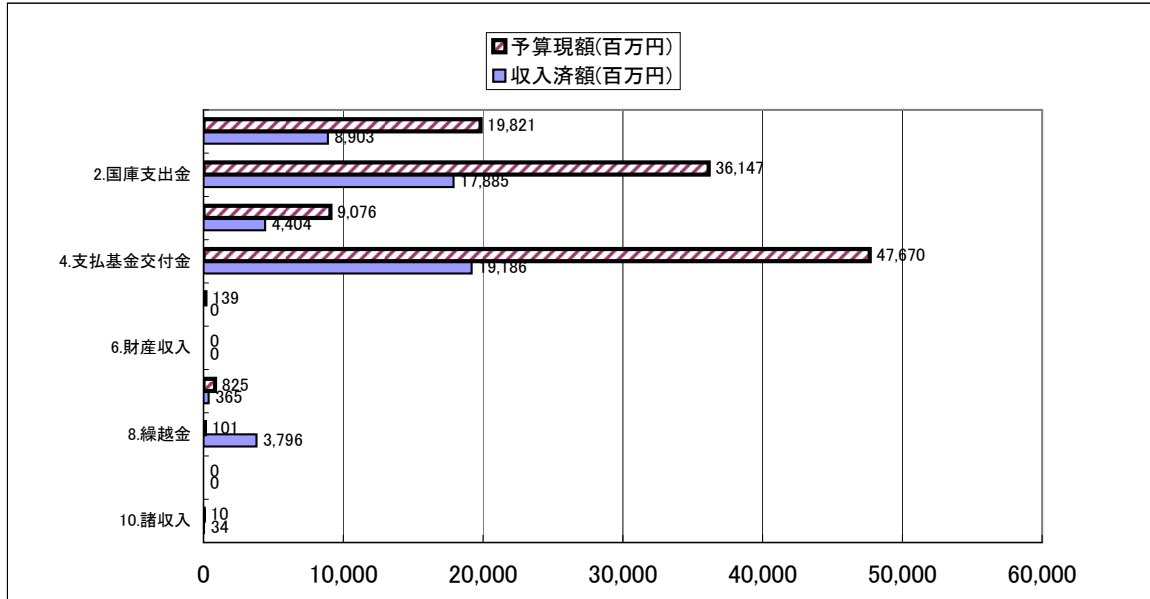
款	予算現額(千円)	支出済額(千円)	支出率(%)
1. 議会費	1,085	19	1.8
2. 総務費	97,222	14,041	14.4
3. 民生費	35,309	11,116	31.5
4. 公債費	1	0	0.0
5. 諸支出金	1	0	0.0
6. 予備費	2,182	0	0.0
総計	135,800	25,176	18.5



後期高齢者医療特別会計予算の執行状況

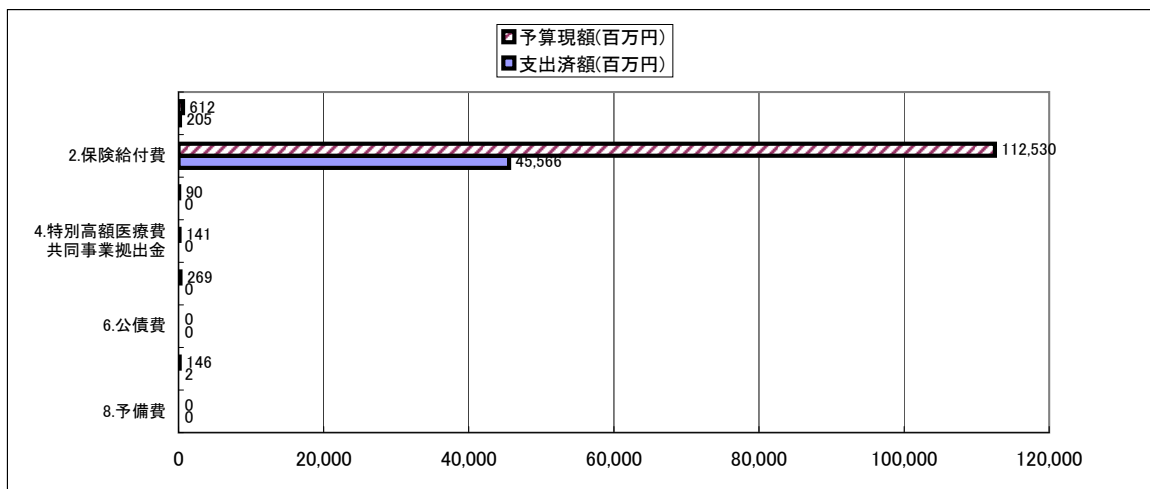
歳入 予算現額 113,787,700 千円
 収入済額 54,573,704 千円
 収入率 48.0 %

款	予算現額(千円)	収入済額(千円)	収入率(%)
1. 市町支出金	19,820,825	8,903,476	44.9
2. 国庫支出金	36,147,055	17,885,064	49.5
3. 県支出金	9,076,466	4,404,216	48.5
4. 支払基金交付金	47,669,648	19,186,066	40.2
5. 特別高額医療費共同事業交付金	138,727	0	0.0
6. 財産収入	1	0	0.0
7. 繰入金	824,543	364,772	44.2
8. 繰越金	100,750	3,796,326	3,768.1
9. 県財政安定化基金借入金	1	0	0.0
10. 諸収入	9,684	33,784	348.9
総計	113,787,700	54,573,704	48.0



歳出 予算現額 113,787,700 千円
 支出済額 45,772,546 千円
 支出率 40.2 %

款	予算現額(千円)	支出済額(千円)	支出率(%)
1. 総務費	611,507	204,713	33.5
2. 保険給付費	112,530,399	45,565,759	40.5
3. 県財政安定化基金拠出金	90,320	0	0.0
4. 特別高額医療費共同事業拠出金	140,682	0	0.0
5. 保健事業費	268,968	0	0.0
6. 公債費	1	0	0.0
7. 諸支出金	145,752	2,074	1.4
8. 予備費	71	0	0.0
総計	113,787,700	45,772,546	40.2



広域連合の財産

広域連合において、平成21年9月30日現在、公有財産、重要な物品及び債権の取得はありません。基金については、被用者保険の被扶養者であった被保険者に対する保険料の軽減措置の費用に充てるため、後期高齢者医療臨時特例基金3億6,477万円を取り崩し、後期高齢者医療特別会計へ繰入れしました。

地方債の額

地方債とは、特定の財源に充てる目的で資金を借り入れることで、長期にわたる債務です。
発行実績なし

一時借入金

一時借入金とは、年度途中で一時的に資金が不足する場合に借り入れる借入金です。

平成21年9月30日現在

	予算限度額	借入実績
一般会計	3,000千円	なし
後期高齢者医療特別会計	1,000,000千円	なし