

## 公告第 5 号

### 滋賀県後期高齢者医療広域連合財政事情の公表について

滋賀県後期高齢者医療広域連合財政事情の公表に関する条例（平成 19 年滋賀県後期高齢者医療広域連合条例第 25 号）第 2 条の規定により、令和 7 年 4 月 1 日から令和 7 年 9 月 30 日までの期間及び令和 6 年度の決算における滋賀県後期高齢者医療広域連合の財政事情を公表する。

令和 7 年 12 月 15 日

滋賀県後期高齢者医療広域連合長      小   西   理

滋賀県後期高齢者医療広域連合の財政事情

（令和 7 年 4 月 1 日から令和 7 年 9 月 30 日まで）

（令和 6 年度決算）

別紙のとおり

## 令和7年度 財政状況の公表(上半期分)

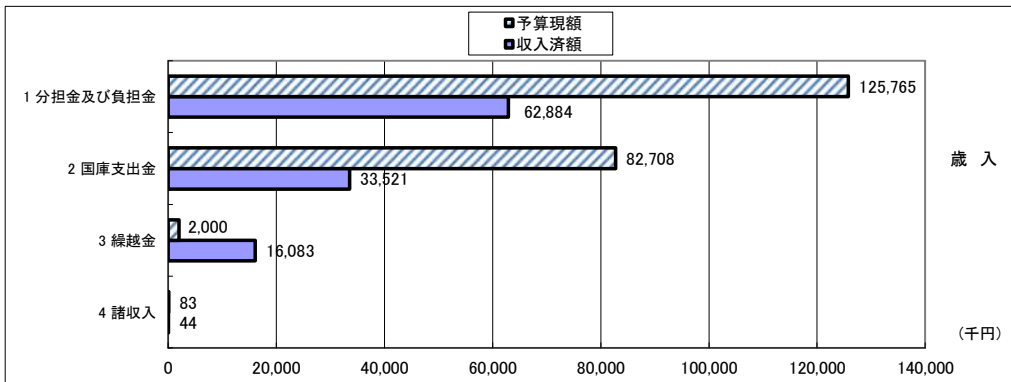
《令和7年4月1日から令和7年9月30日までの期間における財政状況を示しています。》

令和7年度上半期の予算執行状況ならびに財産、地方債および一時借入金の現在高は次のとおりです。

### 一般会計予算の執行状況

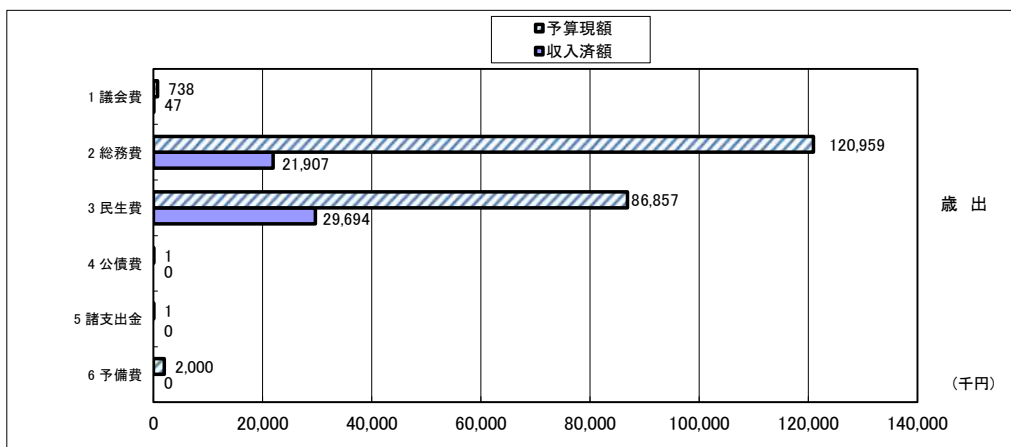
【歳入】	予算現額	210,556 千円
	収入済額	112,532 千円
	収入率	53.5 %

款	予算現額(千円)	収入済額(千円)	収入済額/予算現額(%)
1 分担金及び負担金	125,765	62,884	50.0%
2 国庫支出金	82,708	33,521	40.5%
3 繰越金	2,000	16,083	804.2%
4 諸収入	83	44	53.0%
合 計	210,556	112,532	53.4%



【歳出】	予算現額	210,556 千円
	支出済額	51,648 千円
	支出率	24.5 %

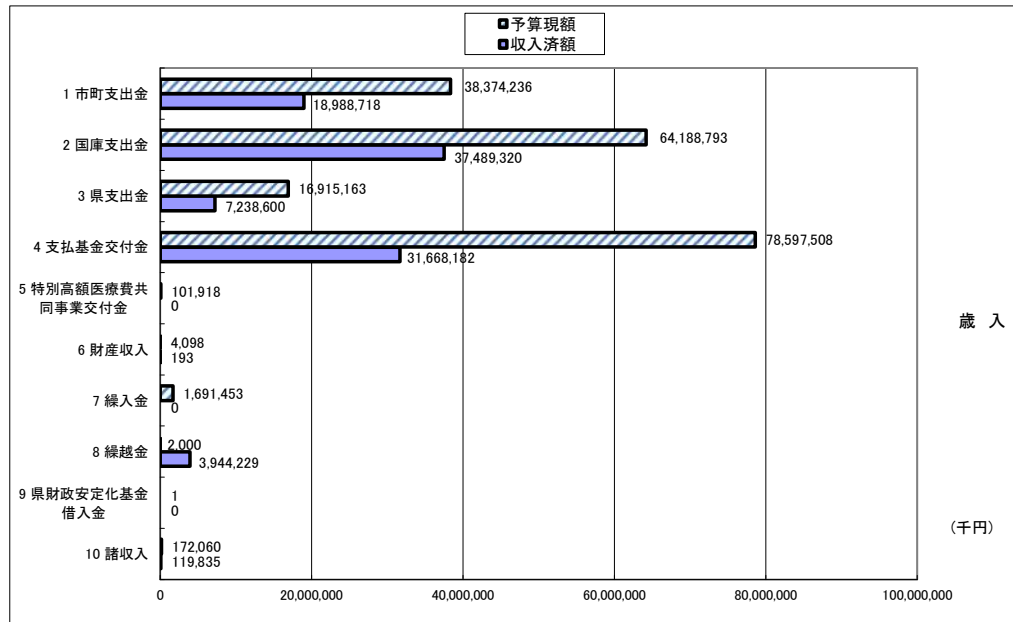
款	予算現額(千円)	支出済額(千円)	支出済額/予算現額(%)
1 議会費	738	47	6.4%
2 総務費	120,959	21,907	18.1%
3 民生費	86,857	29,694	34.2%
4 公債費	1	0	0%
5 諸支出金	1	0	0%
6 予備費	2,000	0	0%
合 計	210,556	51,648	24.5%



## 後期高齢者医療特別会計予算の執行状況

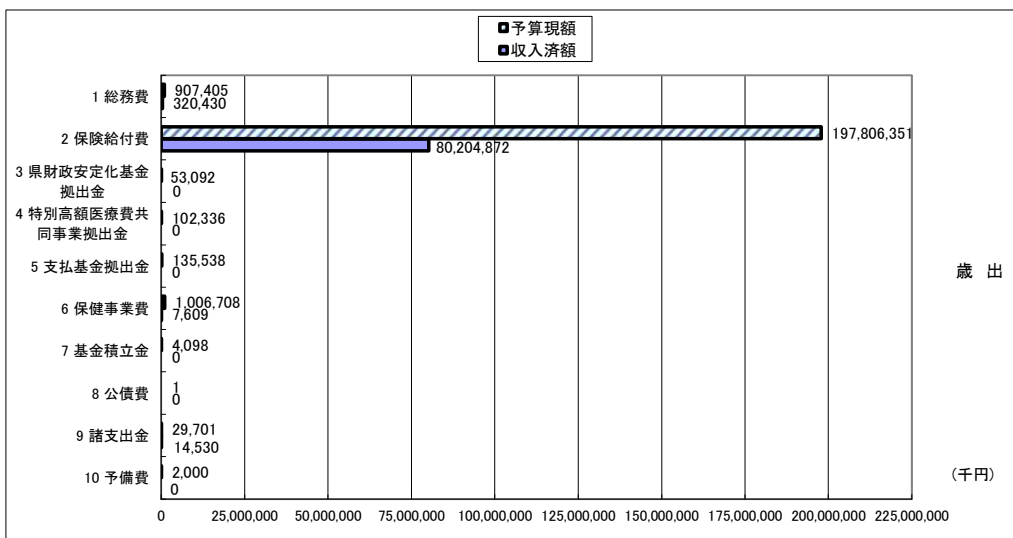
【歳入】 予算現額 200,047,230 千円  
収入済額 99,449,077 千円  
収入率 49.7 %

款	予算現額(千円)	収入済額(千円)	収入済額/予算現額(%)
1 市町支出金	38,374,236	18,988,718	0.5
2 国庫支出金	64,188,793	37,489,320	0.6
3 県支出金	16,915,163	7,238,600	0.4
4 支払基金交付金	78,597,508	31,668,182	0.4
5 特別高額医療費共同事業交付金	101,918	0	0
6 財産収入	4,098	193	0.0
7 繰入金	1,691,453	0	0
8 繰越金	2,000	3,944,229	1,972.1
9 県財政安定化基金借入金	1	0	0
10 諸収入	172,060	119,835	0.7
合 計	200,047,230	99,449,077	49.7%



【歳出】 予算現額 200,047,230 千円  
支出済額 80,547,441 千円  
支出率 40.3 %

款	予算現額(千円)	支出済額(千円)	支出済額/予算現額(%)
1 総務費	907,405	320,430	35.3%
2 保険給付費	197,806,351	80,204,872	40.5%
3 県財政安定化基金拠出金	53,092	0	0%
4 特別高額医療費共同事業拠出金	102,336	0	0%
5 支払基金拠出金	135,538	0	0%
6 保健事業費	1,006,708	7,609	0.8%
7 基金積立金	4,098	0	0%
8 公債費	1	0	0%
9 諸支出金	29,701	14,530	48.9%
10 予備費	2,000	0	0%
合 計	200,047,230	80,547,441	40.3%



## 住民の負担の状況

後期高齢者医療保険料は、制度を運営するうえで重要な財源です。保険料の適正公平な賦課徴収に努めています。

区分	予算現額(千円) A	収入済額(千円) B	収入率(%) $B/A \times 100$	被保険者数(人) C	被保険者1人 当りの保険料
保険料(特別徴収分)	11,397,491	5,800,645	50.89%		
保険料(普通徴収分)	6,275,777	2,016,723	32.14%		
合 計	17,673,268	7,817,368	44.23%	216,618	81,587

※現年度賦課分

## 広域連合の財産

区分	現在高
公有財産	な し
物品(重要物品) ※取得価格	な し
債権	な し
基金	32億8242万円(給付等準備基金)

重要物品とは、形状を変えることなく、比較的長期間使用ができるもので、購入評価価格が100万円以上の備品です。

## 地方債の額

地方債とは、特定の財源に充てる目的で資金を借り入れることで、長期にわたる債務です。

令和7年9月30日現在

0 円

## 一時借入金

一時借入金とは、年度途中で一時的に資金が不足する場合に借り入れる借入金です。

(単位:千円)

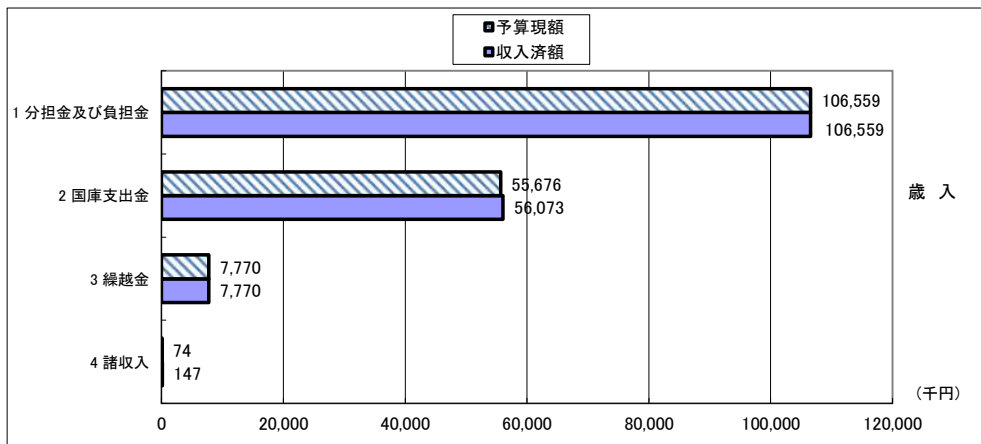
	一般会計	後期高齢者医療特別会計
予算限度額	3,000	1,000,000
令和7年9月30日現在高	0	0 (借入実績なし)

# 令和6年度 決算状況の公表

## 一般会計予算の執行状況

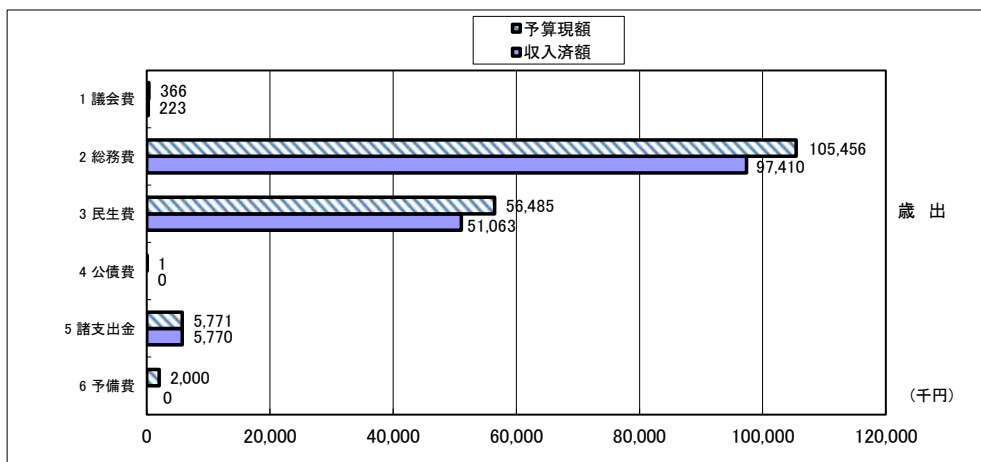
【歳入】                      予算現額                      170,079 千円  
                                  収入済額                      170,549 千円  
                                  収入率                        100.3 %

	予算現額(千円)	収入済額(千円)	収入済額/予算現額(%)
1 分担金及び負担金	106,559	106,559	100
2 国庫支出金	55,676	56,073	100.7
3 繰越金	7,770	7,770	99.9
4 諸収入	74	147	198.6
合 計	170,079	170,549	100.3



【歳出】                      予算現額                      170,079 千円  
                                  支出済額                      154,466 千円  
                                  支出率                        90.8 %

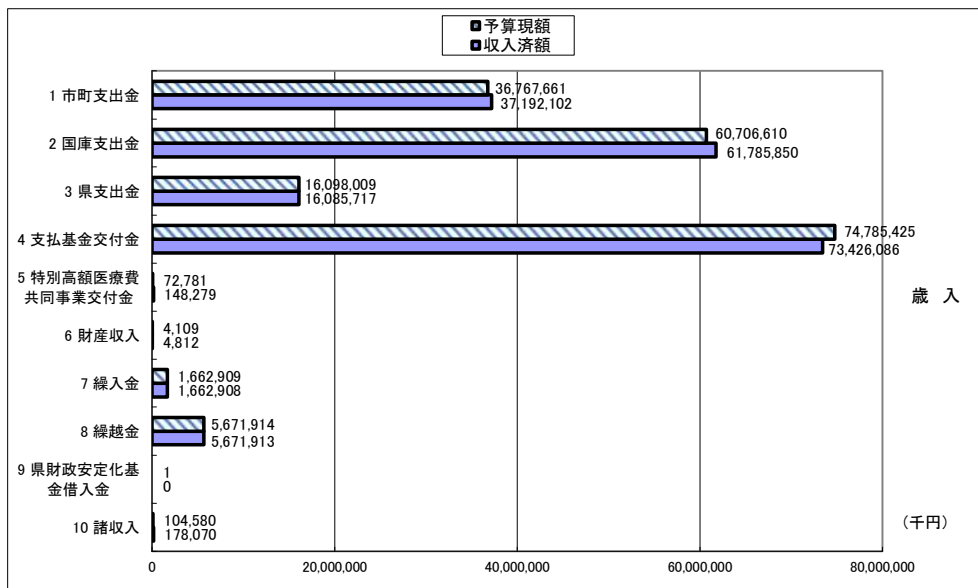
	予算現額(千円)	支出済額(千円)	支出済額/予算現額(%)
1 議会費	366	223	60.9
2 総務費	105,456	97,410	92.4
3 民生費	56,485	51,063	90.4
4 公債費	1	0	0
5 諸支出金	5,771	5,770	100.0
6 予備費	2,000	0	0
合 計	170,079	154,466	90.8



## 後期高齢者医療特別会計予算の執行状況

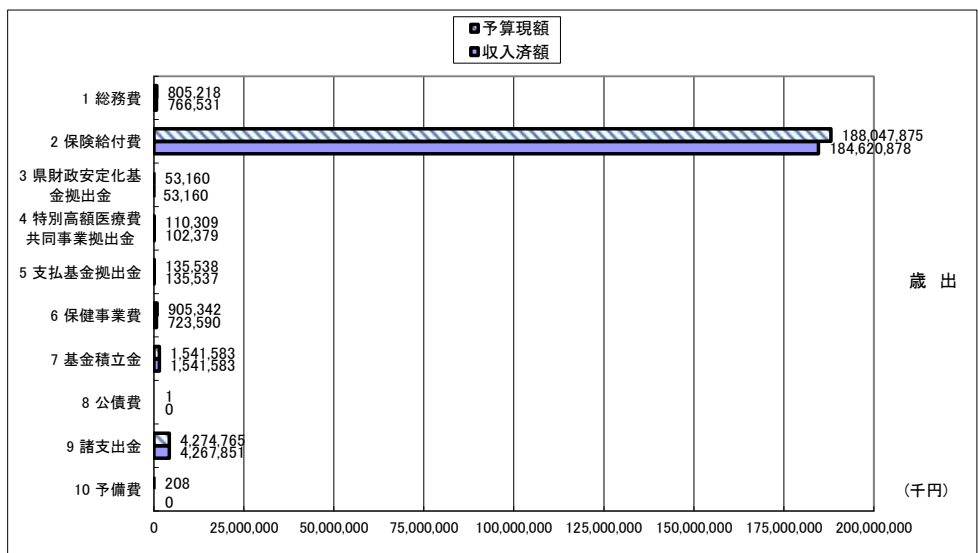
【歳入】 予算現額 195,873,999 千円  
収入済額 196,155,737 千円  
収入率 100.1 %

	予算現額(千円)	収入済額(千円)	収入済額/予算現額(%)
1 市町支出金	36,767,661	37,192,102	101.2
2 国庫支出金	60,706,610	61,785,850	101.8
3 県支出金	16,098,009	16,085,717	99.9
4 支払基金交付金	74,785,425	73,426,086	98.2
5 特別高額医療費共同事業交付金	72,781	148,279	203.7
6 財産収入	4,109	4,812	117.1
7 繰入金	1,662,909	1,662,908	100.0
8 繰越金	5,671,914	5,671,913	100
9 県財政安定化基金借入金	1	0	0
10 諸収入	104,580	178,070	170.3
合 計	195,873,999	196,155,737	100.1



【歳出】 予算現額 195,873,999 千円  
支出済額 192,211,509 千円  
支出率 98.1 %

	予算現額(千円)	支出済額(千円)	支出済額/予算現額(%)
1 総務費	805,218	766,531	95.2
2 保険給付費	188,047,875	184,620,878	98.2
3 県財政安定化基金拠出金	53,160	53,160	100.0
4 特別高額医療費共同事業拠出金	110,309	102,379	92.8
5 支払基金拠出金	135,538	135,537	100.0
6 保健事業費	905,342	723,590	79.9
7 基金積立金	1,541,583	1,541,583	100
8 公債費	1	0	0
9 諸支出金	4,274,765	4,267,851	99.8
10 予備費	208	0	0
合 計	195,873,999	192,211,509	98.1



## 住民の負担の状況

後期高齢者医療保険料は、制度を運営するうえで重要な財源です。保険料の適正公平な賦課徴収に努めています。

区分	予算現額(千円) A	収入済額(千円) B	収入率(%) B/A×100	被保険者数(人) C	被保険者1人 当りの保険料 A/C(円)
保険料(特別徴収分)	11,375,147	11,045,988	97.1%		
保険料(普通徴収分)	5,770,151	6,287,338	109.0%		
合 計	17,145,298	17,333,326	101.1%	211,636	81,013

## 広域連合の財産

区分	現在高
公有財産	な し
物品(重要物品) ※取得価格	な し
債権	な し
基金	32億8242万円(給付等準備基金)

重要物品とは、形状を変えることなく、比較的長期間使用ができるもので、購入評価価格が100万円以上の備品です。

## 地方債の額

地方債とは、特定の財源に充てる目的で資金を借り入れることで、長期にわたる債務です。

令和7年5月31日現在

0 円

## 一時借入金

一時借入金とは、年度途中で一時的に資金が不足する場合に借り入れる借入金です。

(単位:千円)

	一般会計	後期高齢者医療特別会計
予算限度額	3,000	1,000,000
令和7年5月31日現在高	0	0

(借入実績なし)

※ 当該財政状況の公表については、千円未満の端数処理の関係で、決算書の額と誤差があります。